

# PRACTICAL GUIDE

## WEGWEISER FÜR AUSTAUSCHSTUDIERENDE

- ERSTE SCHRITTE -




Wintersemester  
2023/24



Let's get connected!

 /jguinternationalstudents

 /unimainz\_internationalstudents

 /www.uni-mainz.de/video/JGU\_welcome

 /erasmusteam\_mainz

## NEU IN MAINZ?

Willkommen. Wir möchten, dass euer Aufenthalt unvergesslich wird!

### ÜBER UNSER TEAM

- Das Team der Lokalen Erasmus-Initiative ist eine Gruppe von Studierenden der JGU.
- Wir organisieren eine Vielzahl von Veranstaltungen für alle internationalen Studierenden, damit ihr Mainz und die Umgebung besser kennen lernen könnt. Wir planen Wanderausflüge, organisieren Partys und vieles mehr, um euch eine unvergessliche Zeit zu bereiten.
- Unser Ziel ist es, euch den Start und das Einleben in Mainz zu erleichtern und euch während eurer Zeit in Mainz zu begleiten. Außerdem möchten wir, dass ihr euch durch die Teilnahme an den Veranstaltungen mit anderen vernetzen und neue Freundschaften schließen könnt.

### EINIGE UNSERER AKTIVITÄTEN UND EVENTS

- Wanderungen
- Picknicks
- Sport-Turniere
- Schlittschuhlaufen
- Weihnachtsmärkte
- Motto-Partys
- Pub-Tour & Pub-Quiz
- Tagesausflüge nach Strassburg, Heidelberg, etc.
- Weinproben
- Stammtisch



## KONTAKTIERT UNS



Unser Büro auf dem JGU Campus:

Forum 3, 2. Stock, Raum 02-308



Hier könnt ihr eure reduzierte ESN-Karte abholen

Öffnungszeiten werden über Instagram und WhatsApp bekannt gegeben!



[erasmuslei@uni-mainz.de](mailto:erasmuslei@uni-mainz.de)

Folgt und auf Instagram und tretet unserer WhatsApp Gruppe bei!



@erasmusteam\_mainz



WiSe23/24 WhatsApp Gruppe



## WOLLT IHR UNSEREM TEAM BEITRETEN?

Schreibt uns einfach eine Nachricht über unsere Socials.

Wir freuen uns darauf, euch kennenzulernen.

## **Liebe:r Studierende:r,**

die Gutenberg International School Services (GIS Services) freuen sich darauf, dich bald in Mainz begrüßen zu dürfen. Wir sind Teil der Abteilung Internationales und während deines Austauschsemesters deine zentrale Anlaufstelle.

Wahrscheinlich hast du auch jetzt schon viele Fragen. Aber keine Sorge, dieser Guide wird dich durch die wichtigsten Schritte deines Auslandssemesters führen. Du bekommst alle wichtigen Informationen, die du für ein erfolgreiches Studium brauchst.

Da du aber nicht nur zum Studieren hier bist, werden wir dir auch Tipps zu (kulturellen) Veranstaltungen auf und rund um den Campus geben, die du nicht verpassen solltest.

Mehr über unsere Angebote findest du auf Seite 14.

Wir wünschen dir viel Gesundheit, viel Spaß und viel Erfolg bei deinem Austauschsemester in Mainz!

Dein Team der GIS Services

Silke Jennerich | Jan Koloska | Anna Herrmann | Omar Hala



<b>CHECKLISTE</b>	<b>6</b>	<b>LEBEN AUF DEM CAMPUS</b>	<b>28</b>
		Essen	
		Freizeit	
<b>WICHTIGE DATEN FÜR DEINEN AUFENTHALT</b>	<b>8</b>	Nützliche Adressen	
<b>ANREISE NACH MAINZ &amp; ZUM CAMPUS</b>	<b>10</b>		
<b>WOHNEN</b>	<b>12</b>	<b>ANLEITUNGEN</b>	<b>36</b>
		Semesterticket	
<b>GIS SERVICES</b>	<b>14</b>	Studierendenaccount	
		JGU-App	
<b>WELCOME WEEK</b>	<b>15</b>	Anmeldung beim Bürgerservice	
InfoDays		Visum	
Wichtige Aufgaben nach deiner Ankunft		Rundfunkgebühr	
Vorbereitung auf dein Studium		StudiCard	
Anmeldung zu Lehrveranstaltungen		Drucken und Kopieren	
Deutschkurse		Bibliotheken & Literatur	
		Im Notfall	
		<b>IMPRESSUM</b>	<b>47</b>
		<b>CAMPUSPLAN</b>	<b>48</b>



# CHECKLISTE

## REISEVORBEREITUNGEN

Bald beginnt ein neuer Abschnitt deines Studiums! Du bist sicher aufgeregt und fleißig am Planen 😊. Damit du nichts vergisst, haben wir dir hier nochmal eine Checkliste zusammengestellt! Du willst alles nochmal nachlesen? Dann schau hier:

<https://www.international.uni-mainz.de/wintersemester-2023-24/>

- Erinnerst du dich an den **Practical Guide Part 1**?  
Das meiste daraus solltest du schon erledigt haben:

### 7 SCHRITTE ZUR JGU/ 7 STEPS TO JGU

#### PRACTICAL GUIDE Part 1

**ALLGEMEINE INFORMATIONEN/ GENERAL INFORMATION** ⓘ

Schritt 1 BEWERBUNG STUDIENPLATZ/ Step 1 APPLICATION STUDIES

Schritt 2 BEWERBUNG WOHNHEIMPLATZ/ Step 2 APPLICATION DORMITORIES

Schritt 3 KRANKENVERSICHERUNG/ Step 3 HEALTH INSURANCE

Schritt 4 - VISUM/ Step 4 VISA

Schritt 5 - IMMATRIKULATION/ Step 5 ENROLLMENT

Schritt 6 - KURSWAHL (Teil 1)/ Step 6 COURSES (Part 1)

Schritt 7 - REISEPLANUNG (Part 1)/ Step 7 TRAVEL PREPARATIONS (Part 1)

Last Update: June 2022

- Auch für die **Immatrikulation** solltest du am besten bereits alles erledigt haben (siehe Anleitung, die du per E-Mail erhalten hast).

### CHECKLISTE

- ✓ Ich habe die Zulassung durch JOGU-StiNe erhalten  
✓ Zulassung speichern/ ausdrucken
- ✓ Semesterbeitrag überweisen
- ✓ E-Mail an eine deutsche gesetzliche Krankenversicherung schreiben  
✓ Versicherungsstatus/ Versicherungsschutz klären
- ✓ Ich habe eine E-Mail erhalten, dass die Meldung der Krankenversicherung an die JGU erfolgt ist
- ✓ Immatrikulation in JOGU-StiNe machen
- ✓ Nachweis der Zahlung des Semesterbeitrag hochladen
- ✓ Immatrikulation abschicken (per Klick)



### CHECKLIST

- ✓ I have received the letter of admission via JOGU-StiNe  
✓ Save/ print letter of admission
- ✓ Pay semester fee
- ✓ Write an email to a German statutory health insurance provider  
✓ Clarify your insurance status/ coverage
- ✓ I received an e-mail that the health insurance provider informed JGU
- ✓ Do the enrollment via JOGU-StiNe
- ✓ Upload bank receipt/ proof of transaction
- ✓ Send the enrollment (via click)



- ✓ **Deine Immatrikulation? - alles erledigt! 😊**

Und wie geht es weiter?  
Ich erhalte den **Practical Guide Part 2** durch die **GIS Services** per E-Mail (September 2022), dann ich mein Studium an der JGU planen kann.

- ✓ **Your enrollment? Everything done! 😊**

What next?  
I will receive **Practical Guide Part 2** via email by the **GIS Services** (September 2022), so that I can prepare my studies at JGU.



**Alles erledigt? Super!** Du hast dein Ziel fast erreicht:  
Die JGU ist in Sichtweite!



**Du hast festgestellt, dass noch etwas fehlt?**

Dann versuche es jetzt noch so schnell es geht nachzuholen oder schreibe uns eine E-Mail, damit wir dir weiterhelfen können.

### WAS IST VOR DEINER ABREISE NOCH ZU TUN?

- Lies diesen **Guide** sorgfältig durch 😊



### PLANE DEINE ANREISE

- Der offizielle **Einzugstag** in die Wohnheime des Studierendenwerks ist der 02.10.2023
- Die **InfoDays** finden vom 04.10. bis 06.10.2023 statt
- Bestelle ein **Basis-Pack**, falls du für dein Zimmer im Wohnheim des Studierendenwerks eine Grundausstattung brauchst (siehe Seite 12)



### KOFFER PACKEN – WICHTIGE DOKUMENTE MITNEHMEN

Bitte denke daran, alle wichtigen Dokumente mitzunehmen, entweder in Papierform oder gespeichert im Handy/Computer:




- Reisepass/Personalausweis
  - EU-Bürger:innen: Reisepass oder Personalausweis (noch mindestens 3 Monate gültig)
  - Nicht-EU-Bürger:innen: Reisepass (mindestens noch 15 Monate gültig) inkl. Aufenthaltserlaubnis oder Studierendenumum
- Zulassungsbescheid
- Bestätigung der Überweisung des Semesterbeitrags
- Bescheinigung deiner Krankenversicherung (Heimatland) (EU-Studierende z.B. EHIC)
- Corona Impfnachweis
- Nur Stipendiat:innen: Zertifikat/Bestätigung des Stipendiums





# WICHTIGE DATEN FÜR DEINEN AUFENTHALT

## Deine Reise beginnt hier...

WELCOME WEEK	<b>ANKUNFT</b>	<b>Ab 02.10.2023</b>	Einzugsmöglichkeit für die <b>Wohnheime</b> des Studierendenwerks Mainz
	<b>EINSCHREIBUNG</b>	<b>Bis 25.09.2023</b>	Einschreibung in JOGU-StIne erledigen bis spätestens 25.09.23 (siehe Seite 6) Account freischalten und <b>JGU-Apps</b> installieren, um dein Ticket und deinen Studierendenausweis nutzen zu können (siehe Seite 39)
		<b>04.10.2023</b>	InfoDays: Tag 1 Willkommen auf dem Campus (Campustour)
		<b>05.10.2023</b>	InfoDays: Tag 2 Willkommen in der Stadt (Citytouren)
<b>06.10.2023</b>		InfoDays: Tag 3 Willkommen im Studium (Info Kursanmeldung)	
			<a href="http://www.international.uni-mainz.de/infodays/">www.international.uni-mainz.de/infodays/</a>
VORBEREITUNG DES STUDIUMS	<b>ANMELDUNG ZU KURSEN</b>	<b>Ab 01.10.2023</b>	Benutze das <b>Anmeldeformular</b> für Lehrveranstaltungen und kontaktiere deine Studienfachberater:innen (siehe Seite 24)
	<b>ANMELDUNG ZU DEUTSCH-KURSEN</b>	<b>11.-15.10.2023</b>	Melde dich beim ISSK über JOGU-StIne an (siehe Seite 23)
			<b>Weitere Aufgaben:</b> <ul style="list-style-type: none"> <li>✓ Besorge dir deine <b>StudiCard</b> zum Benutzen von Druckern auf dem Campus und zur bargeldlosen Zahlung in Cafeterias (siehe Seite 43)</li> <li>✓ Melde dich beim <b>Bürgerservice</b> Mainz an (siehe Seite 40-41)</li> <li>✓ Melde dich für den <b>Rundfunkbeitrag</b> für die öffentlich-rechtlichen Medien an (siehe Seite 42)</li> <li>✓ Lade deine <b>Immatrikulationsbescheinigung</b> herunter (siehe Seite 38)</li> </ul>
VORLESUNGSZEIT		<b>23.10.2023</b>	<b>Beginn der Vorlesungszeit</b>
	<b>VORLESUNGS FREIE ZEITEN</b>	<b>01.11.2023 24.12.2023 -08.01.2024</b>	Allerheiligen Weihnachtsferien
			Zeit zum Studieren, Leben & Erkunden <ul style="list-style-type: none"> <li>✓ Nutze dein Semesterticket</li> <li>✓ Nimm an Veranstaltungen teil</li> <li>✓ Genieße das #mainzgefühl</li> <li>✓ Lerne fleißig 😊</li> </ul>

# WICHTIGE DATEN FÜR DEINEN AUFENTHALT



	ANMELDUNG ZU PRÜFUNGEN	~ <b>erste/ zweite Woche im Januar</b>	Dies ist die Prüfungsanmeldephase. Fallsdu mit deinen Dozierenden noch nicht über deine Prüfungen gesprochen hast, ist dies die richtige Zeit! (Hinweis: Austauschstudierende melden sich in der Regel NICHT über JOGU-StI(Ne) an)
	DEINEN AUFENTHALT VERLÄNGERN?	<b>vor dem 31.03. 2024</b>	<b>Aufgaben:</b> <ul style="list-style-type: none"> <li>✓ Stelle einen Antrag in JOGU-StI(Ne) Anleitung:<a href="https://www.international.uni-mainz.de/practical-guides-fuer-austauschstudierende/">https://www.international.uni-mainz.de/practical-guides-fuer-austauschstudierende/</a></li> <li>✓ Besorge die Zustimmung deines Faches an der JGU und die deiner Heimathochschule (beides per E-Mail) und lade diese Bestätigungen im Antrag hoch</li> <li>✓ Zahle den Semesterbeitrag erst, nachdem du den Bescheid in JOGU-StI(Ne) erhalten hast, dass dein Aufenthalt verlängert wird.</li> <li>✓ Verlängere deinen Mietvertrag beim Studierendenwerk Mainz und alle weiteren Verträge, Visum, Krankenversicherung...</li> </ul>
	DEADLINE RÜCKMELDUNG/ SEMESTER-BEITRAG	<b>15.01.2024</b>	Du bleibst länger als ein Semester? Super! Denke daran, den Semesterbeitrag vor dem <b>15.01.2023</b> zu überweisen! Erklärungen zur Überweisung findest du auf: <a href="http://www.studium.uni-mainz.de/rueckmeldung/">www.studium.uni-mainz.de/rueckmeldung/</a>
		<b>11.02.2024</b>	<b>Ende der Vorlesungszeit</b>
ABREISE	AUFGABEN VOR DER ABREISE	<b>Aufgaben:</b> <ul style="list-style-type: none"> <li>✓ <b>Practical Guide Part</b> <a href="https://www.international.uni-mainz.de/practical-guides-fuer-austauschstudierende/">https://www.international.uni-mainz.de/practical-guides-fuer-austauschstudierende/</a></li> <li>✓ Lade deine <b>Exmatrikulationsbescheinigung</b> in JOGU-StI(Ne) herunter (dein Account bleibt noch ein Semester aktiv, siehe Seite 38)</li> <li>✓ Lass deine <b>Abreisebescheinigung</b> (Confirmation of Departure) ca. eine Woche vor deiner Abreise von den GIS Services oder im Fach unterschreiben.</li> <li>✓ Kontaktiere deinen Fachbereich, um deine <b>Leistungsübersicht</b> (Transcript of Records) zu erhalten.</li> <li>✓ Melde dich beim <b>Bürgerservice</b> Mainz ab.</li> <li>✓ Melde dich vom <b>Rundfunkbeitrag</b> für öffentlich-rechtlichen Medien ab.</li> </ul>	
		<b>31.03.2024</b>	<b>Ende des Semesters</b> Semesterticket läuft ab
IN KONTAKT BLEIBEN	ALUMNI NETZWERK	Wir hoffen, dass dir deine Zeit in Mainz und an der JGU gefallen hat! Wenn du mit der JGU in Verbindung bleiben und dich auch weiterhin über Veranstaltungen an der JGU informieren willst, melde dich bei unserem Alumni-Netzwerk an! <a href="http://www.alumni.uni-mainz.de/">www.alumni.uni-mainz.de/</a>	



## ANREISE VOM FLUGHAFENZUM MAINZER HAUPT-

### BAHNHOF (HBF)

Es gibt zwei Flughäfen in der Nähe von Mainz:

#### 1. FLUGHAFEN FRANKFURT(30 MINUTEN ENTFERNT)

Von dort aus kannst du den Zug oder die S-Bahn nehmen, um zum Mainzer Hauptbahnhof zu gelangen.

Von Frankfurt/Flughafen Regionalbahnhof kosten Tickets der Züge S-Bahn S8, Regionalbahn (RB), Regionalexpress (RE) ca. 5,60 Euro. Die Fahrtzeit beträgt ca. 30 Minuten. Du findest die Fahrpläne der Züge hier: [www.bahn.de](http://www.bahn.de)

#### 2. FLUGHAFEN FRANKFURT-HAHN (REGION HUNSRÜCK,90 MINUTEN ENTFERNT)

Von dort fährt der „Flibco“-Bus zum Mainzer Hauptbahnhof. Der Bus fährt alle drei Stunden am Terminal 3 ab. Tickets kosten ca. 14,50 Euro und die Fahrtzeit beträgt ca. 90 Minuten. Die Fahrpläne findest du hier: [www.bohr.de/airport-shuttle](http://www.bohr.de/airport-shuttle)

Die Tickets kannst du hier buchen: [www.flibco.com](http://www.flibco.com)



## ANREISE VOM MAINZER HAUPTBAHNHOF ZUM CAMPUS

Mehrere Straßenbahn- und Buslinien fahren vom Mainzer Hauptbahnhof zum Campus.

Es gibt verschiedene Haltestellen, da der Campus sehr groß ist.

Wir empfehlen die Straßenbahnlinien 51, 53, 59 oder die Buslinie 57, da diese direkt am Haupteingang des Campus halten.

Alle Haltestellen auf dem Campus siehst du auf dem Campusplan.



**Ab dem 1. Oktober kannst du dein Semesterticket auch für deine Fahrten ab Frankfurt und innerhalb von Mainz nutzen (Regionalverkehr).**

**Dazu muss die Immatrikulation bereits abgeschlossen sein (siehe Seiten 36 - 39).**



## ANREISE NACH MAINZ & ZUM CAMPUS

Um Fahrpläne der Busse, Straßenbahnen und Züge innerhalb von und nach Mainz zu erhalten, verwende die folgenden Apps bzw. Webseiten:  
MVG – Mainzer Mobilität:  
[www.mainzer-mobilitaet.de](http://www.mainzer-mobilitaet.de)

RMV – Rhein-Main-Verkehrsverbund - für die gesamte Region: [www.rmv.de/c/de/start](http://www.rmv.de/c/de/start)

### FAHRRADFAHREN IN MAINZ

Du möchtest ein Fahrrad kaufen? Schau am besten auf Portalen wie eBay-Kleinanzeigen, auf Aushängen an den schwarzen Brettern oder im Unibike-Shop.

### MIETFAHRRÄDER



Sobald du dich eingelebt hast, kannst du den Campus und die Stadt auch mit dem Fahrrad erkunden. Du kannst dich online anmelden und die Mainzer Stadtfahrräder nutzen.

Weitere Informationen zur Anmeldung und zu den Fahrradstationen findest du auf [www.mainzer-mobilitaet.de/mehr-mobilitaet/meinrad](http://www.mainzer-mobilitaet.de/mehr-mobilitaet/meinrad)

Alle Mietfahrradstationen auf dem Campus findest du auch auf der Campuskarte (siehe Seite 47).

### „GRÜNE MOBILITÄT“

Nachhaltigkeit und Klimaschutz sind zwei der zentralen Themen unserer Zeit und jede:r kann etwas dazu beitragen. Die JGU Mainz freut sich über alle Austauschstudierenden, die (wenn möglich) aus ihrem Heimatland mit **umweltfreundlichen Transportmitteln** anreisen (Zug oder Bus statt Flugzeug oder Auto). Mainz ist über Frankfurt am Main aus vielen europäischen Städten unkompliziert mit dem Zug zu erreichen.



**Hinweis für Erasmus+ Studierende:** Auch das Erasmus+ Programm soll nachhaltiger werden – informiere dich daher bei deiner Heimatuniversität, ob du für deine Reise auch die "green mobility"-Sonderförderung erhalten kannst.

Weitere Informationen zu diesem Thema findest du auch unter der Seite „Green Erasmus“ [www.greenerasmus.org](http://www.greenerasmus.org)



## WOHNHEIME DES STUDIERENDENWERKS MAINZ

Wenn du eine Bewerbung auf ein Wohnheimzimmer in der Bewerbungsfrist gestellt hast, solltest du inzwischen bereits Kontakt mit dem Studierendenwerk Mainz gehabt haben ([wohnen@studierendenwerk-mainz.de](mailto:wohnen@studierendenwerk-mainz.de)) oder hast vielleicht schon eine Zusage für ein Zimmer erhalten.

Hier findest du eine Übersicht aller Wohnheime des Studierendenwerks Mainz (Stw Mainz). Klicke auf dein Wohnheim, um zu erfahren, wie man dort hinkommt (Wegbeschreibung).

[www.studierendenwerk-mainz.de/wohnen/wohnheime](http://www.studierendenwerk-mainz.de/wohnen/wohnheime)

### AUSSTATTUNG: BASIS-PACK

Jedes Zimmer ist mit Möbeln ausgestattet (Kleiderschrank, Bett, Stuhl, Tisch und Bürostuhl). Bitte beachte, dass Folgendes NICHT enthalten ist:

Bettwäsche (Decke, Kissen, Bettlaken) & Handtücher/  
Geschirr, Kochtöpfe & Besteck

Wenn du nicht alles selbst mitbringen kannst oder möchtest, kannst du für 75 Euro ein Basis-Pack bestellen, das die aufgelisteten Artikel enthält:

[www.studierendenwerk-mainz.de/internationales/wohnen-international/grundausstattung-fuers-zimmer](http://www.studierendenwerk-mainz.de/internationales/wohnen-international/grundausstattung-fuers-zimmer)

## MIETE

Überweise die Miete und die Kautions**vor Vertragsbeginn** an das Studierendenwerk Mainz. Informationen zur Bezahlung und die Kontodaten erhältst du in der E-Mail „Mietvertrag angekommen“ vom Studierendenwerk.

Nachdem du den Vertrag digital an [wohnen@studierendenwerk-mainz.de](mailto:wohnen@studierendenwerk-mainz.de) zurückgeschickt hast, sende den Originalvertrag mit deiner Originalunterschrift (Stift auf Papier 😊) per Post innerhalb der nächsten 10 Tage an:

Studierendenwerk Mainz  
Abteilung Studentisches Wohnen  
Staudingerweg 21  
55128 Mainz

Wenn du **nicht** in Europa lebst, nimm das Original des Vertrags mit und wirf es nach deiner Ankunft in den Briefkasten am **Info-Point** (Studierendenwerk Mainz, Abteilung Studentisches Wohnen, Staudingerweg 21, 55128 Mainz), gib ihn dort ab, oder sende ihn per Post zu.

## KAUTION

Sobald du einziehst, musst du eine Kautions (= zwei Monatsmieten) bezahlen, die du beim Auszug komplett zurückbekommst, sofern dein Zimmer in gutem Zustand ist. Melde alle Schäden, die beim Einzug vorhanden sind im Hausmeisterbüro in deinem Wohnheim und lasse sie in das Protokoll eintragen.



## EINZUG

Fahre am Einzugstag direkt zum Wohnheim. Dort erhältst du vom **Hausmeister** die Schlüssel für dein Zimmer.

Der früheste Einzugstag im Wintersemester 2023/24 ist der 2. Oktober, da der 1. Oktober auf ein Wochenende fällt und der 3. Oktober ein Feiertag ist. An diesen Tagen ist kein Einzug möglich.

Wenn du am **2. Oktober** anreist, kannst du ab dem 4. Oktober bei den InfoDays teilnehmen.

Zum Ablauf des Einzugs bekommst du kurz vorher eine E-Mail vom Studierendenwerk.



Du kannst nur innerhalb der Öffnungszeiten des jeweiligen **Hausmeisters** deines Wohnheims einziehen. Die Sprechzeiten findest du hier: [www.studierendenwerk-mainz.de/wohnen/einziehen/hausmeister-sprechzeiten](http://www.studierendenwerk-mainz.de/wohnen/einziehen/hausmeister-sprechzeiten)

Bitte beachte, dass wenn du deinen Zug/ Flug buchst und informiere den Hausmeister deines Wohnheimes vorab wann genau du anreist (E-Mail/ Telefon), damit du nicht vor verschlossenen Türen stehst.

Hier findest du noch einmal die Wohnheimbroschüre des Studierendenwerks zum Download:

[www.studierendenwerk-mainz.de/fileadmin/user\\_upload/Wohnen/Wohnheimbroschuere/Wohnheimbroschuere\\_web.pdf](http://www.studierendenwerk-mainz.de/fileadmin/user_upload/Wohnen/Wohnheimbroschuere/Wohnheimbroschuere_web.pdf)



Für alle allgemeinen Informationen zum Thema Wohnen/Wohnheime (Preise, wichtige Links, Bewerbung, Mietdauer, Untermiete, private Zimmersuche...) schau nochmal im Practical Guide 1 Kapitel "Bewerbung Wohnheimplatz" nach

## KONTAKT



Studierenden  
Werk Mainz

Studierendenwerk Team Wohnen:  
[wohnen@studierendenwerk-mainz.de](mailto:wohnen@studierendenwerk-mainz.de)

Info-Point  
Studierendenwerk Mainz  
Abteilung Studentisches Wohnen  
Staudingerweg 21  
(Studihaus siehe Campusplan 17)  
55128 Mainz

### Private Zimmersuche?!

[www.studierendenwerk-mainz.de/wohnen/privat-wohnen/](http://www.studierendenwerk-mainz.de/wohnen/privat-wohnen/)

## GUTENBERG INTERNATIONAL SCHOOL SERVICES

Die Gutenberg International School Services (GIS Services) sind dein zentraler Ansprechpartner während deines Studiums an der JGU Mainz.

Wir sind da, um deine Zeit in Mainz so angenehm und erfolgreich wie möglich zu gestalten. Während jedes Abschnitts deines Austauschstudiums werden wir dir zur Seite stehen – von der Vorbereitung zuhause über Unterstützung und Beratung vor Ort, bis zu deiner Abreise.

Falls du irgendwelche Fragen bezüglich deines Aufenthalts hast – alles rund um deine Einschreibung, Wohnungssuche, Krankenversicherung, Orientierung auf dem Campus oder die Organisation deines Studiums – kannst du uns immer ansprechen!

Entweder können wir deine Fragen direkt beantworten oder wir kennen jemanden, den wir fragen können. ☺

Du kannst uns per E-Mail und per Telefon und in unseren Sprechzeiten erreichen.

Wir freuen uns darauf, dich in Mainz zu begrüßen!

**Während der InfoDays vom 04.10. bis 06.10.2023 stehen wir täglich für deine Fragen bereit** (Details folgen per E-Mail).

Dein Team GIS Services

## UNSER SERVICE AUF EINEN BLICK

Du kannst uns kontaktieren für ...

...Beratung zu

- Administrativen Fragen
- Krankenversicherung
- Visumsangelegenheiten
- Finanziellen Anliegen
- Wohnen
- Organisation deines Studiums

...Hilfe und Unterstützung bei allen Fragen und Problemen

...Oder einfach nur, um mit uns zu plaudern ☺

GIS SERVICES

Gebäude: Forum universitatis 2  
Raum: 00-241

Telefon: +49 6131 39-20695

E-Mail: [gis@international.uni-mainz.de](mailto:gis@international.uni-mainz.de)

Weitere Informationen findest du unter:

[www.uni-mainz.de/exchange](http://www.uni-mainz.de/exchange)





## ANREISE ZU DEN InfoDays

### ALTE MENSA

Die Veranstaltungen der Welcome Week/ InfoDays finden im Gebäude "Alte Mensa" in der Nähe des Haupteingangs des JGU Campus statt. Du findest das Gebäude, wenn du der Beschreibung unten auf der Seite und unseren Schildern folgst.

### BÜRO GIS SERVICES

Das Büro der GIS Services findest du in unmittelbarer Nähe der Alten Mensa im Gebäude FORUM UNIVERSITATIS Eingang 2 (der einzige mit einem Balkon obendrüber). Dort im Erdgeschoss, FLUR LINKS, ganz am Ende des Flurs in RAUM 00-241 findest du uns.



Alte Mensa,  
Johann-Joachim-Becher-Weg 5

#### **Folge den Schildern mit der Aufschrift "InfoDays"**

- 1 Nimm vom Hauptbahnhof aus die Straßenbahnen 51/53/59 oder den Bus 57
- 2 Gehe geradeaus durch den Haupteingang
- 3 Gehe nach links, nachdem du durch den ersten Torbogen gegangen bist und überquere den Platz mit dem Brunnen
- 4 Das große Gebäude vor dir ist die "Alte Mensa"







## INFODAYS

Im Rahmen der InfoDays begrüßt die JGU alle neu ankommenden internationalen Austauschstudierenden auf dem Campus in Mainz.



Bei den InfoDays lernst du mit uns zusammen den Campus kennen und erfährst alles Wichtige für einen guten Start in dein Austauschsemester an der JGU.



**Du kannst nicht zu den InfoDays kommen?**

Erstmal: Keine Panik - du kannst natürlich trotzdem an der JGU studieren! Aber bitte informiere uns vorher per E-Mail, wenn du nicht zu den InfoDays kommen kannst und nimm an unserem Onlinevortrag teil (Details folgen per E-Mail)



Die **Anreisebestätigung** (Confirmation of Arrival) für Erasmus+ Studierende wird während der InfoDays von den GIS Services unterschrieben. Bitte drucke das Formular deiner Heimatuni vorher aus und bringe es mit.

## INFODAYS PROGRAMM



Das genaue Tagesprogramm erhältst du von uns per E-Mail.

### **TAG 1 – 04.10.2023**

#### WILLKOMMEN AN DER JGU

- Begrüßung an der Uni Mainz
- Campustour in Gruppen

### **TAG 2 – 05.10.2023**

#### WILLKOMMEN IN DER STADT

- Stadtführung durch Mainz
- Weitere Angebote:  
Party, Brunch, Kneipentour,  
Bierpong (Details folgen)

### **TAG 3 – 06.10.2023**

#### WILLKOMMEN ZU DEINEM STUDIUM

- Vortrag zur Anmeldung zu den Lehrveranstaltungen
- Weitere Events 🤗 Party, Brunch, Pub crawl...(Details folgen)



## WICHTIGE AUFGABEN NACH DEINER ANKUNFT IN MAINZ STUDIENSTART (wenn noch nicht erledigt)



- Studierendenaccount aktivieren (Seite 37)
- Beide JGU Apps downloaden und installieren (Seite 39)
- Bild in der App hochladen (Seite 38)
- Semesterausweis und Semesterticket in der App „JGU Ausweise“ aktivieren (Seite 36)
- Bibliotheksausweis über die App beantragen (Seite 45)
- Adresse anpassen (Seite 38)
- Studicard besorgen (Seite 43)
- Confirmation of Arrival erhalten (siehe Seite 16)
- An den InfoDays teilnehmen und den Campus kennenlernen (Seite 16)  
[www.international.uni-mainz.de/infodays/](http://www.international.uni-mainz.de/infodays/)
- Anmeldung Deutschkurs (Seite 23)
- Anmeldung Lehrveranstaltungen (Seite 24)

## WOHNEN



- Einzug ins Wohnheimzimmer: Basis-Pack, Zimmerübergabe, Schlüssel (Seite 12)
- Original-Mietvertrag einreichen (Seite 12)
- WLAN aktivieren

## LEBEN IN MAINZ



- Anmeldung Bürgerservice (Seite 40 und 41)
- Termin Visum (Seite 41)
- Rundfunkbeitrag (Seite 42)
- Konto eröffnen (optional/ Seite 41)
- Stadtführung besuchen (Seite 16)

### Sondersprechstunde



Während der InfoDays  
**vom 04.10. bis 06.10.2023**  
stehen die GIS Services den ganzen Tag für deine Fragen bereit (weitere Details folgen per E-Mail).



## STUDIERN IN MAINZ IST VIEL MEHR ALS „NUR“ STUDIERN! VIRTUELLES INFOCAFÉ



### **Immer gut beraten!**

Erfahre mehr über die Services und Beratungsangebote für alle Lebenslagen!

### **Den akademischen Horizont erweitern!**

Schau dir an, welche akademischen Angebote die JGU dir bietet!

### **Einsam? Nicht mit uns!**

Lerne Studierende und Mainzer Bürger:innen kennen!

### **Langeweile ist hier ein Fremdwort!**

Sport, Musik, Kunst, Theater, Ausflüge wohin man sieht!



**Neugierig geworden auf die verschiedenen Angebote?**

Dann schau hier [www.international.uni-mainz.de/infocafé](http://www.international.uni-mainz.de/infocafé)

## HOCHSCHULGRUPPEN

Lerne auf der Hochschulgruppenmesse die verschiedenen studentischen Hochschulgruppen kennen, die auf dem Campus aktiv sind: **Mittwoch, 18. Oktober 2023, vormittags** im Gebäude Recht und Wirtschaft, (ReWi)/ Foyer – siehe Campusplan

## FACHSCHAFTEN

Die Fachschaften sind Interessensvertretungen für die Studierenden eines Studiengangs. Du kannst auf der Seite der Fachschaft deines Faches Informationen zu Veranstaltungen der Fachschaft zu Semesterstart finden. Eine Liste aller Fachschaften findest du hier: [www.studium.uni-mainz.de/fachschaften](http://www.studium.uni-mainz.de/fachschaften)

### **Lust an der ICON mitzumachen?**

ICON ist eine Konferenz, die von Studierenden für Studierende organisiert wird. Hast du Lust im Organisationsteam mitzumachen oder an der Konferenz teilzunehmen? [icon.uni-mainz.de/](http://icon.uni-mainz.de/)



## VORBEREITUNG AUF DEIN STUDIUM

In diesem Kapitel erfährst du alles über dein Studium an der JGU, damit du erfolgreich starten kannst.



Besuche dazu auch unseren Vortrag am 06. Oktober im Rahmen der InfoDays und schau dir die zusätzlichen Informationen und Angebote der Fächer an unter:

[www.international.uni-mainz.de/infodays/](http://www.international.uni-mainz.de/infodays/)

## WILLKOMMEN IM STUDIUM

Du bist nun schon an der JGU eingeschrieben – jetzt kann endlich das Studium beginnen. In Kooperation mit den Fächern der JGU versuchen wir, alle deine Fragen zu beantworten:

### WER HilFT MIR BEI FRAGEN WEITER?

#### DIE GIS SERVICES

...geben dir einen **allgemeinen** Überblick über das Austauschsemester an der JGU

...können deine **allgemeinen** Fragen rund um das Anmeldeverfahren für Kurse beantworten

#### DIE STUDIENFACHBERATER:INNEN & DIE ERASMUS+ FACHKOORDINATOR:INNEN

...können alle deine **fachlichen** Fragen beantworten

...beraten dich zur Kurswahl, **bestätigen** deine Kurswahl und betreuen die Anmeldung zu Kursen

Welche Fristen muss ich beachten?

Wer kann mich zur Kurswahl beraten?

Kann ich auch Kurse aus verschiedenen Fächern belegen?

Welche Kurse werden auf Englisch oder in einer anderen Sprache unterrichtet?

Wo finde ich das Vorlesungsverzeichnis?



## WAS DIE JGU DIR ZU BIETEN HAT



Als Austauschstudierende:r hast du viele Möglichkeiten, deinen Stundenplan zu füllen. Hier informieren wir dich über das vielfältige Angebot der JGU und darüber, wie du den richtigen Kurs für dich findest.

### GUTENBERG INTERNATIONAL SCHOOL

Im Rahmen der Gutenberg International School (GIS) werden Kurse aus den verschiedensten Fächern für Studierende ohne oder mit mittleren Deutschkenntnissen angeboten.

In den interdisziplinären GIS-Kursen kannst du vor allem Themen zu (deutscher) Geschichte und Kultur sowie in den Bereichen Sozialwissenschaften und Gesellschaft studieren.

Außerdem ist es dir möglich, durch die speziellen Kurse für Austauschstudierende deine Deutschkenntnisse zu verbessern.

Du kannst entweder alle Credits mit GIS-Kursen sammeln oder dein Fachstudium damit ergänzen und somit auch einen Eindruck von Themen in anderen Fächern erhalten. Bitte beachte: die Anmeldung für die Kurse erfolgt über die anbietenden Fächer, **nicht** über die GIS!

Als besonderen Service stellen wir dir zusätzlich eine Liste mit allen fremdsprachigen Lehrveranstaltungen an der JGU zur Verfügung, die für Austauschstudierende geöffnet sind.

Also schau einfach mal, was die JGU dir zu bieten hat!

Kontakt: Dr. Thomas Weik (GIS)  
[gis@international.uni-mainz.de](mailto:gis@international.uni-mainz.de)



#### Du möchtest...

- ...deine Deutschkenntnisse verbessern?
- ...Credits erwerben?
- ...deinen Horizont erweitern?



## KURSANGEBOT FÜR AUSTAUSCHSTUDIERENDE

### GIS SPECIAL COURSES FÜR AUSTAUSCHSTUDIERENDE



GESCHICHTE  
& KULTUR

Bist du an deutscher Geschichte & Kultur und/oder an Geschichte & Kultur allgemein interessiert? Möchtest du mehr über die Kraft der Vergangenheit und ihren Einfluss auf die heutige Kultur erfahren? Schau einfach in das interdisziplinäre Angebot in englischer Sprache in diesem Bereich.

Studierst du Sozialwissenschaften oder möchtest du einfach nur erfahren, worüber in Deutschland in diesem Feld geforscht wird (von Internationalen Beziehungen über Innovations- und Technologie-soziologie bis hin zu Medien und Globalisierung)? Dann ist das englischsprachige Angebot zu diesen Themen genau das Richtige für dich.



SOZIALWISSEN-  
SCHAFTEN &  
GESELLSCHAFT



DEUTSCHE  
SPRACHE

Würdest du gerne an der JGU studieren, um primär deine Kenntnisse der deutschen Sprache zu verbessern und gleichzeitig mehr über deutsche Literatur und Kultur zu erfahren? Dann findest du sicher etwas Passendes in unserem Angebot.

### LISTE DES FREMDSPRACHIGEN LEHRANGEBOTS FÜR AUSTAUSCHSTUDIERENDE

An der JGU ohne ausreichende Deutschkenntnisse zu studieren ist nicht möglich? Falsch! Schau in das fremdsprachige JGU-Kursangebot (welches auch die fremdsprachigen GIS-Kurse beinhaltet). Als Austauschstudierende:r bist du sehr flexibel und kannst Kurse aus verschiedenen Fächern der JGU belegen, so dass du deinen Stundenplan nach deinen Wünschen zusammenstellen kannst.



FREMDSPRACHIGE  
KURSE

Das Kursangebot findest du auf  
[www.international.uni-mainz.de/exchange/gis](http://www.international.uni-mainz.de/exchange/gis)



ALLGEMEINES LEHRANGEBOT DER JGU

Du kennst ja schon das zentrale Studienportal der JGU „JOGU-StiNe“ von deiner Bewerbung und Einschreibung. Darin findest du auch das gesamte Vorlesungsverzeichnis mit (fast) allen Kursen, die die verschiedenen Fächer, Fachbereiche und andere Einrichtungen anbieten.

Du kannst das Vorlesungsverzeichnis OHNE Login sehen!

[jogustine.uni-mainz.de](http://jogustine.uni-mainz.de)



Vorlesungsverzeichnis

Übersicht

- Fachbereich 01 - Katholische Theologie und Evangelische Theologie
- Fachbereich 02 - Sozialwissenschaften, Medien und Sport
- Fachbereich 03 - Rechts- und Wirtschaftswissenschaften
- Fachbereich 04 - Medizin
- Fachbereich 05 - Philosophie und Philologie
- Fachbereich 06 - Translations-, Sprach- und Kulturwissenschaft
- Fachbereich 07 - Geschichts- und Kulturwissenschaften
- Fachbereich 08 - Physik, Mathematik und Informatik
- Fachbereich 09 - Chemie, Pharmazie, Geographie und Geowissenschaften
- Fachbereich 10 - Biologie
- Kunsthochschule Mainz
- Hochschule für Musik
- Career Service
- Gutenberg International School (GIS)
- Internationales Studien- und Sprachenkolleg (ISSK)
- Studium generale
- Universitätsbibliothek
- Zentrum für Lehrerbildung (ZfL)
- Zentrum für Datenverarbeitung (ZDV)
- Zentrum für Interdisziplinäre Forensik (ZIF)



ALLGEMEINES  
LEHRANGEBOT DER  
FÄCHER



GIS-  
KURSANGEBOT FÜR  
AUSTAUSCH-  
STUDIERENDE

Alle Angebote findest du  
auf der Website:  
[www.international.uni-mainz.de/exchange/gis](http://www.international.uni-mainz.de/exchange/gis)  
(siehe Seite 20 und 21)



STUDIUM GENERALE

Interdisziplinäre  
Vorlesungsreihe für  
alle Studierenden zu aktuellen  
Phänomenen der Philosophie,  
der Kulturwissenschaft und des  
Interkulturalismus (in deutscher  
Sprache)

ZDV-KURSE –  
COMPUTERKENNTNISSE

Kurse des ZDV (Zentrum für  
Datenverarbeitung) für alle  
Studierenden (z.B. Excel, Pow-  
erPoint, Adobe Photoshop etc.)



WISSENSCHAFTLICHES  
SCHREIBEN



Angebote zum wissenschaftli-  
chen Schreiben von Haus-  
arbeiten für Studierende aller  
Fächer.  
[www.schreibwerkstatt.uni-mainz.de](http://www.schreibwerkstatt.uni-mainz.de)

DIE GANZE UNI STEHT DIR OFFEN!

Die Studienberater:innen helfen dir gerne dabei, deinen Stundenplan zu organisieren und die Kurse zu finden, die am besten zu DIR passen.



## DEUTSCH LERNEN

ISSK – INTERNATIONALES  
STUDIEN- UND SPRACHENKOLLEG  
📍 BINGER STR. 14-16

21



### KURSANGEBOT

Die Deutschkurse des ISSK auf den Niveaustufen A1-C1 umfassen jeweils 2 bis 4 Semesterwochenstunden (SWS) und finden an 1 oder 2 Tagen pro Woche statt.

Für jeden erfolgreich abgeschlossenen Deutschkurs (nach bestandener Prüfung) erhältst du ECTS-Punkte.

Die Kursübersicht findest du in JOGU-StiNe (Vorlesungsverzeichnis>Wintersemester 2023/24>ISSK>Deutsch als Fremdsprache)

### KONTAKT DEUTSCHKURSE

Internationales Studien- und Sprachenkolleg | **ISSK**

Frau Dr. Dorota Piestrak-Demirezen  
piestrad@uni-mainz.de

#### ANMELDUNG

##### Anmeldephase

**11.10.2023, 10:00 Uhr -  
15.10.2023, 18:00 Uhr**

Bitte melde dich in dieser Zeit für den gewünschten Deutschkurs an. Die Anmeldung zu den Deutschkursen des ISSK erfolgt über JOGU-StiNe. Zusätzlich musst du nach der Anmeldung einen Sprachnachweis hochladen.

Detaillierte Informationen zur Anmeldung und zur Einstufung (Einstufungstest; zugelassenen/ geforderte Sprachzertifikate) findest du auf der ISSK Webseite:

[www.issk.uni-mainz.de/deutsch-als-fremdsprache/studienbegleitende-deutschangebote/anmeldung-fuer-die-deutschkurse](http://www.issk.uni-mainz.de/deutsch-als-fremdsprache/studienbegleitende-deutschangebote/anmeldung-fuer-die-deutschkurse)





## ANMELDUNG ZU LEHRVERANSTALTUNGEN



### BITTE BEACHTE

Es gelten spezielle Regelungen für Studierende der RECHTS- und WIRTSCHAFTSWISSENSCHAFTEN.

Bitte besuche die folgenden Links:

WIRTSCHAFTSWISSENSCHAFTEN:  
[erasmus.wiwi.uni-mainz.de](https://erasmus.wiwi.uni-mainz.de)

RECHTSWISSENSCHAFT:  
[auslandsbuero.jura.uni-mainz.de](https://auslandsbuero.jura.uni-mainz.de)

Um dich anzumelden, musst du alle Kurse, die du besuchen möchtest, auf dem Anmeldeformular notieren und diese von der/dem Fachberater:in des jeweiligen Faches bestätigen lassen.

Alle Informationen zum Anmeldeprozess und das Formular findest du unter

<https://www.international-office.uni-mainz.de/wintersemester-2023-24/>

### SCHRITT 1: HERUNTERLADEN UND AUSFÜLLEN DES ANMELDEFORMULARS

- Fülle das Formular aus. Du kannst es an deinem Computer ausfüllen und speichern oder ausdrucken.
- Trage alle Kurse ein, die du besuchen möchtest.

#### Hinweise:

- ✓ Die gesamte Anzahl der Kurse sollte **30 ECTS** pro Semester nicht überschreiten.
- ✓ In deinem **Kernfach** (= das Fach, in dem du an der JGU eingeschrieben bist, siehe Zulassungsbescheid) solltest du in der Regel mindestens 15 ECTS belegen. Du kannst aber auch Kurse aus (fast) allen anderen Fächern belegen. Deine Studienfachberater:innen beraten dich gerne dazu.
- ✓ **Erasmus+ Studierende:** Versuche bitte so eng wie möglich an deinem **Learning Agreement** zu bleiben. Achte bitte darauf, dass du die/den richtige/n Erasmus+ Fachkoordinator:in einträgst. **Bitte beachte auch die Hinweise im Practical Guide Part 1 („7 Schritte zur JGU“).**





### Anmeldung zu Lehrveranstaltungen für Austauschstudierende Course Registration for Exchange Students



Please refer to <https://www.uni-mainz.de> and, while the button "Anmeldungen" and click on the corresponding semester. The Veranstaltungen are listed by faculty/department. To select your faculty/department, click on the corresponding faculty/department. You will be asked to select your faculty/department. If you are not sure which faculty offers your course of study, please go to <https://www.uni-mainz.de/studienangebot>. Fill in the form completely and print it out. Take it to the academic advisors (A.A.) of each subject in which you plan to take courses in and let them check and confirm it. **Deine Anmeldung für die Lehrveranstaltungen ist verbindlich und kann nach dem Einreichen der Formulare bei den Studienbüros nicht mehr geändert werden.**

Please go to <https://www.uni-mainz.de>, change the language to English in the top-right corner, click on "Course Catalogue" and select the respective semester on the left-hand side. The courses are sorted by the faculties that offer them. If you are not sure which faculty offers your course of study, please go to <https://www.uni-mainz.de/studienangebot>. Then, complete the registration form with all the courses you wish to attend and print it out. Take the form to the academic advisors (A.A.) of each subject in which you plan to take courses in and let them check and confirm it. **Please note: Your course registration is binding and cannot be changed once the registration process is completed.**

**Persönliche Daten / Personal Data**

Nachname / Family Name: \_\_\_\_\_ Vorname / First Name: \_\_\_\_\_

Matrikelnummer / Student ID Number: \_\_\_\_\_ E-Mail-Adresse / Email Address: \_\_\_\_\_

Heimhochschule / Home University: \_\_\_\_\_ Land / Country: \_\_\_\_\_

**Students' Course of Study**

Semester / Semester: **WiSe 2019/20**

Kontakt / Major: **Bitte auswählen / Please select**

**Immatrikulation an der Uni Mainz / Enrolled at Mainz University**

Ich bin neu an der Uni Mainz immatrikuliert / I'm newly enrolled at Mainz University.

Ich bin seit dem letzten Semester an der Uni Mainz immatrikuliert / I have been enrolled at Mainz University since last semester.

1 Trage deine persönlichen Daten ein

2 Wähle "Ich bin NEU an der Uni Mainz immatrikuliert"

**Veranstaltungsanmeldung / Course Registration**

Fach / Subject	Nummer / Number	Kursinhalt / Course Title	Wochentag u. Uhrzeit / Weekday and Time	Credits	Unterschrift der SFB / Signature by A.A.
<input type="checkbox"/> Dashboard für Austauschstudierende / German Course for Exchange Students					
Wahlfach / Example Subject	10-020-009	Modulveranstaltung / Example Course	Mo, 10:55-11:45 Uhr		
<input checked="" type="checkbox"/> Bitte auswählen / Please select					
<input checked="" type="checkbox"/> Bitte auswählen / Please select					
<input checked="" type="checkbox"/> Bitte auswählen / Please select					
weitere Veranstaltung / additional course:					


3 Trage hier deine Wunschkurse ein

Dieser Teil wird von der Studienfachberatung ausgefüllt

Es gibt keine allgemeine Frist für die Anmeldung. Bitte frage bei deinem Fachbereich nach.

## SCHRITT 2: PERSÖNLICHE BERATUNG DURCH DIE STUDIENFACHBERATER:INNEN

- a) Sieh dir die Liste der Studienfachberater:innen an (Link siehe vorherigen Seite). Wähle die relevante(n) Person(en) und kontaktiere sie per E-Mail oder in der Sprechstunde.
- b) Dein:e Studienfachberater:in wird dich beraten und deine Kurswahl bestätigen. Von dort wird es an das Studienbüro weitergeleitet (Anmeldung zu den Kursen).
- c) Wiederhole diesen Vorgang für jedes Fach, in dem du Kurse besuchen möchtest.

 **Bitte beachte:**  
Deine Anmeldung ist verbindlich und kann in der Regel nicht mehr geändert werden.





## ANMELDUNG ZU PRÜFUNGEN



Es gibt **keine allgemeinen Regelungen für die Anmeldung zu Prüfungen** (außer für Studierende der Rechts- und der Wirtschaftswissenschaften – siehe Seite 24). In jedem Kurs musst du deine:n Dozent:in fragen, welche Regelung für dich gilt. Normalerweise finden Prüfungen in den letzten Sitzungen oder kurz nach Ende der Vorlesungszeit statt.



**Bitte beachte dies bei der Planung deiner Abreise und frag deinem Fach nach!**

*Es gibt keine allgemeine Frist für die Anmeldung zu Prüfungen. Bitte frage bei deinem Fachbereich nach.*

### Notensystem

Du bekommst Noten zwischen 1,0 bis 5,0. Eine Prüfungsleistung ist bestanden, wenn deine Note zwischen 1,0 (sehr gut) und 4,0 (ausreichend) liegt. Bei einer 5,0 hast du nicht bestanden.

### Ausnahme Jura:

Punkte von 0 bis 18 (ab 4 bestanden)

### Leistungspunkte (LP)/ ECTS:

1 LP entspricht ungefähr 30 Arbeitsstunden. Diese werden vom ETCS (European Credit Transfer System) vorgegeben.



## PRÜFUNGSFORMEN

Abhängig vom jeweiligen Kurs gibt es in der Regel vier Prüfungsformen:

### SCHRIFTLICHE PRÜFUNG (KLAUSUR)

Klausuren werden meist am Ende des Semesters in einer der letzten Sitzungen oder nach Ende der Vorlesungszeit geschrieben.

### MÜNDLICHE PRÜFUNG

Eine Prüfung in Form einer Diskussion zwischen dir und deiner/deinem Prüfer:in über ein bestimmtes Thema.

### SCHRIFTLICHE HAUSARBEIT

Nach Rücksprache mit deiner/ deinem Dozent:in wählst du ein Thema mit Bezug zum Kurs und schreibst dazu eine Hausarbeit.

### REFERAT (PRÄSENTATION)

Die/der Dozent:in bestimmt ein Thema mit Bezug zum Kurs. Zu diesem Thema bereitest du entweder alleine oder in einer Gruppe eine mündliche Präsentation vor. Präsentationen werden meist während des Semesters in einer der Sitzungen des Kurses gehalten.

- Einzug
- Campus-tour/Leute
- Kennenlernen/Leute
- Internet/Account/Studentcard
- Mietvertrag
- Bürger-service
- Visum Teil 2
- Konto und Rundfunkgebühr
- Kurswahl und Deutschkurs

- Studium/
- Campus-Orientierung
- Leute kennen lernen
- Semesterferien
- Stadt kennenlernen
- Verlängerung?

Practical Guide Teil 2  
Erste Schritte  
September - Januar

Practical Guide Teil 1  
7 Schritte zur JGU  
Mai - September

Bis 15. Juli

Bis 15. Mai

Practical Guide Teil 3  
Vor deiner Abreise  
Februar - März

- Info Days**
- Bewerbung Studienplatz
  - Bewerbung Wohnheim
  - Krankenversicherung
  - Visum Teil 1
  - Immatrikulation
  - Kurswahl Teil 1
  - Reiseplanung
  - Ankunft

- Bewerbung
- Nominierung
- Heimatuniversität
- Bestätigung der JGU

- Prüfungen
- Transcript of Records
- Exmatrikulation
- Abreisebestätigung
- Bürger-service
- Bücher zurückergeben
- Kündigungen
- Bleibe in Kontakt!

GUTENBERG-alumni



Hier!





## ESSEN

Du hast viele Möglichkeiten vor deinem nächsten Kurs deine Energiewieder aufzufüllen. Hier ist ein kulinarischer Überblick über den Campus. Das tägliche Angebot sowie die aktuellen Öffnungszeiten findest du unter [www.studium.uni-mainz.de/verpflegung/](http://www.studium.uni-mainz.de/verpflegung/) oder in der JGU App. Bitte beachte, dass es aufgrund der Coronapandemie zu Schließungen oder besonderen Zutrittsregelungen kommen kann.



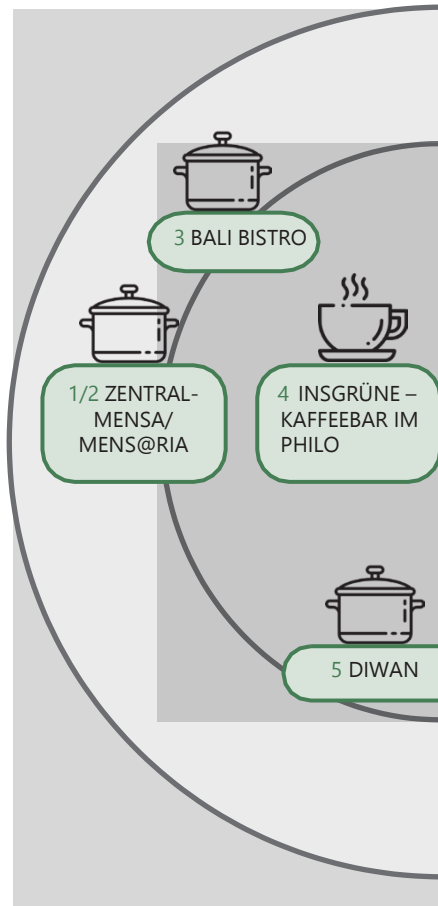
- 1 ZENTRALMENSA** 13  
Staudingerweg 15  
Bietet warme Mahlzeiten an vier verschiedenen Theken an, inklusive vegetarischer und veganer Optionen  
Du kannst hier nur mit der StudiCard bezahlen!

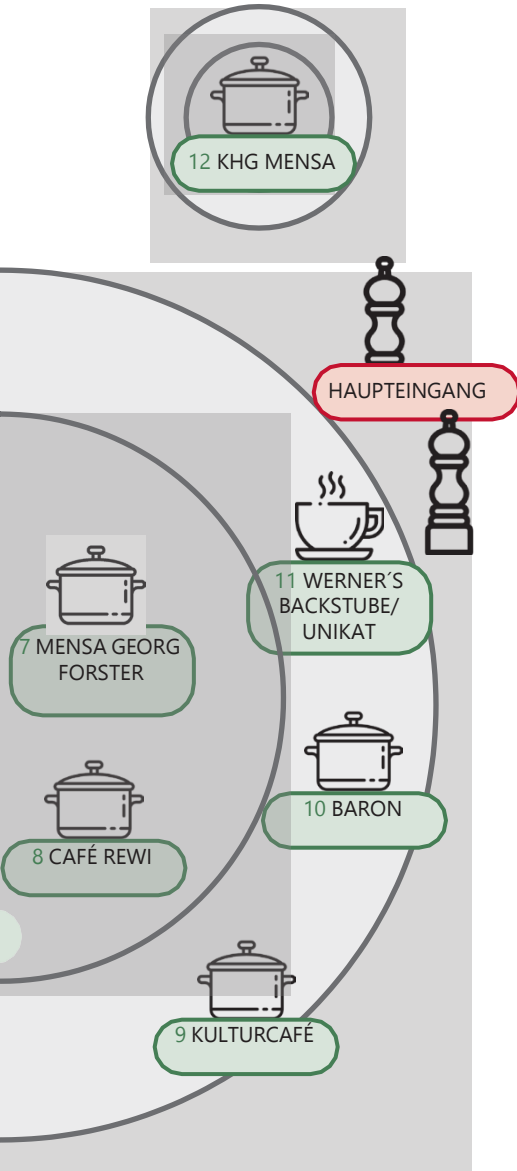
- 2 MENS@RIA**  
Staudingerweg 15  
Bietet Snacks, warme Mahlzeiten und Kaffee an.

- 3 BALI BISTRO**  
Staudingerweg 21  
Bietet Burger, Pokebowls & more

- 4 INSGRÜNE – KAFFEEBAR IM PHILO**  
Jakob-Welder-Weg 18,  
Philosophicum  
Bietet Snacks wie zum Beispiel Bagels, Gebäck, Smoothies und Kaffee.

- 5 DIWAN**  
Johann-Joachim-Becher-Weg 23a  
Arabische Küche – bietet Kebab, Falafel, Pizza, Pasta & Reisgerichte an  
[www.diwan-mainz.de](http://www.diwan-mainz.de)





**MENSA GEORG FORSTER** 7  
 Jakob-Welder-Weg 12, Georg Forster-Gebäude  
 Bietet warme Mahlzeiten (mit Fleisch und vegetarisch), Sandwiches, Gebäck, Salat, Süßigkeiten und Kaffee an.

**CAFÉ REWI** 8  
 Jakob-Welder-Weg 9, ReWi Gebäude  
 Bietet zwei Mahlzeiten (mit Fleisch und vegetarisch), Eintöpfe, Sandwiches, Salate, Süßigkeiten und Kaffee an. Das Highlight: Die Müslibar für einen energiegeladenen Start in den Morgen!

**KULTURCAFÉ/Q-KAFF** 9  
 Johann-Joachim-Becher-Weg 5  
 Bietet warme Mahlzeiten, Sandwiches, Snacks, Gebäck und Kaffee an  
 Das ist aber noch nicht alles! Am Abend wird das Kulturcafé/Q-Kaff zur Event-Location!  
[www.kulturcafe-mainz.de/veranstaltungen](http://www.kulturcafe-mainz.de/veranstaltungen)

**BARON** 10  
 Johann-Joachim-Becher-Weg 3  
 Bietet warme Mahlzeiten an. Der Baron ist etwas kostspieliger.  
[www.baron-mainz.de/veranstaltungen](http://www.baron-mainz.de/veranstaltungen)

**WERNER'S BACKSTUBE/ UNIKAT** 11  
 Jakob-Welder-Weg 1  
 Die Bäckerei bietet Sandwiches, Gebäck und Kaffee an.

**KHG MENSA** 12  
 Saarstraße 20  
 Bietet zwei Mahlzeiten (mit Fleisch und vegetarisch)



### FREIZEIT - SOZIALE UND KULTURELLE AKTIVITÄ- TEN



Es geht nicht nur ums Studieren...Wir haben da einige Ideen für dich! Wie wäre es mit...

#### SINGEN?

Der Unichor des **Collegium Musicum** steht allen Student:innen und Mitarbeiter:innen der JGU offen.

[www.unichor-mainz.de/home.html](http://www.unichor-mainz.de/home.html)

Die **Authentic Voices** ist der Chor des Fachbereichs Englisch und für alle geöffnet. Sie treffen sich jeden Donnerstag.

[www.authentic-voices.de](http://www.authentic-voices.de)

#### SPORT?

Der „**Allgemeine Hochschulsport (AHS)**“ der JGU bietet eine breite Auswahl an Sportarten an. Von Aerobic bis Yoga ist für alle etwas dabei. Das Beste daran ist: es ist kostenlos (mit Ausnahme von speziellen Kursen)! Du kannst dir auf der Webseite das Programm ansehen und herunterladen.  
[www.ahs.uni-mainz.de/](http://www.ahs.uni-mainz.de/)

11

#### EINER KOSTPROBE WEINREGION?

Als Teil deiner Erkundung von Mainz solltest du auf jeden Fall einen Ausflug durch die Weinberge machen. „**Campus Mainz**“ organisiert monatliche Ausflüge in die Weinberge und Weinmärkte der Region. Die Kosten betragen ca. 15 Euro pro Person. Du kannst dir das Programm auf der Webseite ansehen oder dich für deine eigenen Ausflüge inspirieren lassen.  
[www.campus-mainz.net/weinexpress](http://www.campus-mainz.net/weinexpress)

#### CAMPUS-KINO?

Jeden Montag und Mittwoch wird der Hörsaal N2 in der "Muschel" (siehe Campuslan Nr. 8) zum Kino. Du kannst am Eingang Getränke kaufen. Das Programm findest du hier:  
[www.unifilm.de/studentenkinos](http://www.unifilm.de/studentenkinos)

#### EINE NEUE FÄHIGKEIT ERLERNEN?

Die "**Kulturkurse**" sind eine gute Gelegenheit, Fähigkeit zu erlernen, die du schon immer haben wolltest - z.B. Tanzen, Überleben in der Wildnis, Kalligraphie oder ein Softwareprogramm, um nur einige wenige Beispiele des vielfältigen Programms zu nennen.  
[www.campus-mainz.net/kulturkurse](http://www.campus-mainz.net/kulturkurse)



## JOURNALIST SEIN?

Für Studierende, die Erfahrung in der Medienwelt sammeln möchten (TV, Radio, online), gibt es spannende Möglichkeiten an der JGU.

Fernsehen von Studierenden für Studierende. Das Team von **CampusTV Mainz** produziert Sendungen und Videos über studienbezogene Themen, Forschung und das Leben auf dem JGU-Campus und steht allen Studierenden offen.

[www.campus-tv.uni-mainz.de/wp2](http://www.campus-tv.uni-mainz.de/wp2)

**Campusradio** ist ein JGU-Projekt, das Studierenden einen Einblick in die Arbeit einer Radiostation gibt. Studierende lernen, wie sie ihre eigenen Radiosendungen produzieren können.

<https://campusradio-mainz.de>

**CAMPUS MAINZ** ist ein Verein, der Nachrichten über den Campus, Essen, Veranstaltungen, Studium und mehr auf seiner Webseite anbietet. Wenn du die Herausgeber:innen unterstützen und auch Artikel schreiben möchtest, kannst du sie per E-Mail kontaktieren.

[www.campus-mainz.net](http://www.campus-mainz.net)  
[mail@campus-mainz.net](mailto:mail@campus-mainz.net)

## NEUE LEUTE KENNENLERNEN?

An der JGU gibt es mehrere Hochschulgruppen, die Events und Veranstaltungen mit internationalem Fokus veranstalten. Dazu gehören das LEI Erasmusteam und das Team von AstA International:

Wir als **LEI Erasmusteam** bringen Menschen zusammen wir feiern, spielen und zeigen euch Mainz und die Umgebung.

Ihr habt Lust uns und unsere Aktionen kennenzulernen?

Schreibt uns auf Instagram [@erasmusteam\\_mainz](https://www.instagram.com/erasmusteam_mainz) ([www.instagram.com/erasmusteam\\_mainz/](http://www.instagram.com/erasmusteam_mainz/))

Wir vom **ASTA INTERNATIONAL** freuen uns dich im Wintersemester begrüßen zu dürfen und gemeinsam mit dir zu feiern (Details folgen).

[@asta.international.unimainz](https://www.instagram.com/asta.international.unimainz) ([www.instagram.com/asta.international.unimainz/](http://www.instagram.com/asta.international.unimainz/))

## INS THEATER GEHEN?



Du kannst das **Staatstheater Mainz** kostenlos besuchen! Du kannst zum Kartenschalter gehen und drei Tage vor der Aufführung, die du sehen möchtest, eine kostenlose Karte bekommen. Dort musst du deinen Studierendenausweis und einen Licht- bildausweis vorzeigen.

[www.staatstheater-mainz.com/web](http://www.staatstheater-mainz.com/web)  
📍 Gutenbergplatz 7, Innenstadt





Sieh dir den Campusplan am Ende des Guides.

## ORIENTIERUNG AUF DEM CAMPUS UND NÜTZLICHE ADRESSEN



### ALLGEMEINER STUDIERENDENAUSSCHUSS (ASTA) – TEXT CAFÉ & RECHTSBERATUNG 15

Der AstA (Allgemeiner Studierenden-ausschuss) umfasst mehrere Arbeitsbereiche, darunter einer für internationale Studierende.

Dieser bietet durch kulturelle Veranstaltungen, Workshops und Seminare Unterstützung im Prozess der Integration auf dem Campus und in Mainz an. Angebote sind z.B. das **Textcafé** (Hilfe beim Schreiben von wissenschaftlichen Texten in Deutsch) [schreibwerkstatt.uni-mainz.de](http://schreibwerkstatt.uni-mainz.de), Unterstützung für sozial benachteiligte Studierende oder die **Rechtsberatung** für internationale Studierende [asta.uni-mainz.de](http://asta.uni-mainz.de)

Studierendenhaus, Staudingerweg 21

### KRANKENVERSICHERUNG 14

Die Techniker Krankenkasse (TK) ist eine deutsche gesetzliche Krankenkasse und hat ein Büro auf dem Campus. Studierendenhaus - Staudinger Weg 21 [students.jgu@tk.de](mailto:students.jgu@tk.de)

### CAREER SERVICE 25

Wenn du überlegst in Deutschland zu bleiben und zu arbeiten, können die Angebote des Career Services für dich interessant sein. [career@uni-mainz.de](mailto:career@uni-mainz.de) [uni-mainz.jobteaser.com](http://uni-mainz.jobteaser.com)

### SERVICES

#### GUTENBERG INTERNATIONAL SCHOOL SERVICES/ ABTEILUNG INTERNATIONALES 1

Hier erhältst du Hilfe bei all deinen Fragen rund um deinen Aufenthalt. Forum universitatis, Eingang 2, Erdgeschoss, Raum 00-241 *Sprechstunden: siehe Webseite* [www.uni-mainz.de/exchange](http://www.uni-mainz.de/exchange) [gjs@international.uni-mainz.de](mailto:gjs@international.uni-mainz.de)

#### STUDIENDENSERVICE/INFODESK 2

Der Studierendenservice (Infodesk) ist für die allgemeine Verwaltung der Studierenden verantwortlich. Forum universitatis, Eingang 1, 1. Stock [www.studium.uni-mainz.de/studierendenservice](http://www.studium.uni-mainz.de/studierendenservice)

#### STUDIENDENWERK MAINZ 17

Das Studierendenwerk Mainz unterstützt Studierende in sozialen kulturellen und finanziellen Angelegenheiten und verwaltet die Wohnheime. Alle Fragen zum Thema Wohnen sind hier richtig.

Info-Point  
Studierendenhaus/Studi-Haus  
Staudingerweg 21  
55128 Mainz  
[www.studierendenwerk-mainz.de/internationales](http://www.studierendenwerk-mainz.de/internationales)  
[wohnen@studierendenwerk-mainz.de](mailto:wohnen@studierendenwerk-mainz.de)



## AGENTUR FÜR ARBEIT MAINZ – BLEIB! 16

Überlegst du in Deutschland zu bleiben und zu arbeiten? Die Agentur für Arbeit kann dir mit Bewerbungen für Praktika und Jobs in Deutschland helfen (kostenlose Beratung, Vorbereitung und Korrektur von Bewerbungsunterlagen, Workshops und Trainings für internationale Studierende und Absolvent:innen auf Deutsch und Englisch).

Studihaus, Staudingerweg 21, Eingang F  
[www.arbeitsagentur.de/vor-ort/mainz/bleib-mainz.152-berufsberatung@arbeitsagentur.de](http://www.arbeitsagentur.de/vor-ort/mainz/bleib-mainz.152-berufsberatung@arbeitsagentur.de)

## PSYCHOTHERAPEUTISCHE BERATUNGSSTELLE (PBS) – me@JGU 19

Die Psychotherapeutische Beratungsstelle (PBS) steht allen JGU Studierenden offen. Sie leisten professionelle Hilfe (Beratung, Seminare, Kurse) bei der Bewältigung von psychischen Problemen jeder Art, die im Studium und Alltag auftreten können. Wenn du einfach nur Tipps oder Infos brauchst, kannst du dich auf **me@JGU**, dem Online-Portal zur Förderung der psychischen Gesundheit Studierender der JGU, anmelden.

Die Website beinhaltet auch Übungen zu verschiedenen Themen, in Form von Texten, Audios, Videos und Podcasts.  
[www.me-at-jgu.de](http://www.me-at-jgu.de)  
[www.pbs.uni-mainz.de/](http://www.pbs.uni-mainz.de/)  
[pbs@uni-mainz.de](mailto:pbs@uni-mainz.de)

Hegelstraße 61, 5. Stock  
 Um einen Termin zur Beratung auszumachen, kannst du eine E-Mail schreiben oder während der Sprechzeiten anrufen: Mon - Fri 9-12 Uhr

## SERVICESTELLE FÜR BARRIEREFREIES STUDIEREN (SBS) 18

Du hast eine Behinderung, bist chronisch krank oder hast eine psychische Erkrankung? Die Servicestelle unterstützt und berät dich bei persönlichen Problemen, bei Problemen im Studium, rechtlichen Fragen, Organisation und Finanzierung. Forum universitatis, Eingang 1, Raum 02-101

[www.barrierefrei.uni-mainz.de/](http://www.barrierefrei.uni-mainz.de/)  
[barrierefrei@uni-mainz.de](mailto:barrierefrei@uni-mainz.de)

## INTERNATIONALES STUDIEN- UND SPRACHKOLLEG (ISSK) 21

Du möchtest Deutsch oder eine andere Fremdsprache lernen?

[www.issk.uni-mainz.de/](http://www.issk.uni-mainz.de/) und S. 23

📍 Binger Straße 14-16

## STABSTELLE GLEICHSTELLUNG UND DIVERSITÄT 26

Angebote rund um Chancengleichheit, Diversität und Schaffung einer diskriminierungsfreien, diversitätssensiblen Kultur (Beratung, Coaching zur Karriereplanung, Konfliktlösung, Diversity Trainings, Genderberatung)  
[gleichstellungsbuero@uni-mainz.de](mailto:gleichstellungsbuero@uni-mainz.de)

## FAMILIENSERVICE 24

Wenn du Fragen rund um das Studium mit Kind/Kindern hast, bist du hier richtig.

Forum universitatis, Eingang 3

[www.familienservice.uni-mainz.de](http://www.familienservice.uni-mainz.de)

[familien-servicebuero@uni-mainz.de](mailto:familien-servicebuero@uni-mainz.de)



### GEBÄUDE & BIBLIOTHEKEN

#### UB - UNIVERSITÄTSBIBLIOTHEK 4

Die Universitätsbibliothek (UB) besteht aus der Zentralbibliothek, acht Bereichsbibliotheken und dem Zentralarchiv.

Jakob-Welder-Weg 6

Übersicht aller Standorte und Öffnungszeiten:

[www.ub.uni-mainz.de/de/standorte](http://www.ub.uni-mainz.de/de/standorte)

#### REWI-GEBÄUDE

##### (JURA & WIRTSCHAFT) 3

Im sogenannten ReWi-Gebäude kannst du die Bereiche Rechts- und Wirtschaftswissenschaft finden. Der Hörsaal RW1 ist mit knapp 1000 Sitzplätzen der Größte auf dem Campus. Die Bibliothek des Fachbereichs befindet sich ebenfalls hier.

Jakob-Welder-Weg 9

#### GEORG FORSTER-GEBÄUDE (GFG) 5

Die Institute für Erziehungswissenschaft, Politikwissenschaft, Publizistik und Soziologie befinden sich im GFG. Mehrere Bereichsbibliotheken und die USA-Bibliothek befinden sich ebenfalls dort.

Jakob-Welder-Weg 16

#### PHILOSOPHICUM 6

Die Bereichsbibliothek Philosophicum ist eine Kombination aus 20 ehemaligen Institutsbibliotheken der Fachbereiche FB 05 (Philosophie und Philologie),

FB 07 (Geschichte und Kulturwissenschaften) und der Hochschule für Musik. Die Namen der Hörsäle und Räume im Philosophicum beginnen mit einem „P“. Hörsaal P1 ist der Größte und befindet sich außerhalb des Haupteingangs des Philosophicums. Hier werden auch Filme und Theaterstücke von Studierenden gezeigt.  
Jakob-Welder-Weg 18

#### HOCHSCHULE FÜR MUSIK (HfM) 7

Die einzige Hochschule für Musik in Rheinland-Pfalz! Hier kannst du Konzerte besuchen und dem Hochschulorchester beitreten (siehe Seite 30).

Jakob-Welder-Weg 28

[www.musik.uni-mainz.de/veranstaltungen/veranstaltungskalender/](http://www.musik.uni-mainz.de/veranstaltungen/veranstaltungskalender/)

#### KUNSTHOCHSCHULE 22

In der Kunsthochschule Mainz kannst du zu Ausstellungen gehen oder dir Vorträge zu verschiedenen Themen anhören.

Am Taubertsberg 6

[kunsthochschule-mainz.de/neues/calender](http://kunsthochschule-mainz.de/neues/calender)

#### UNIVERSITÄTSMEDIZIN MAINZ 23

Den Campus der Universitätmedizin findest du hier [www.unimedizin-mainz.de/header/anfahrt.html](http://www.unimedizin-mainz.de/header/anfahrt.html)



## ZENTRUM FÜR DATEN- VERARBEITUNG (ZDV) NATFAK GEBÄUDE



9

Zahlreiche Computerlabore mit Internetzugang sowie verschiedenen Softwareprogrammen und Drucker befinden sich im ZDV. Das ZDV-Informationszentrum befindet sich in Raum 00-47. Die Kurse, die vom ZDV angeboten werden, finden hier statt.

NatFak (Naturwissens. Fakultät)  
Anselm-Franz-von-Bentzel-Weg 12  
[www.zdv.uni-mainz.de](http://www.zdv.uni-mainz.de)  
*Öffnungszeiten ZDV-Beratungsstelle:*  
Mo – Fr 9 – 18 Uhr  
[www.zdv.uni-mainz.de/oeffnungszeiten/](http://www.zdv.uni-mainz.de/oeffnungszeiten/)

## NATURWISSENSCHAFTEN

12

Die Institute für Physik, Mathematik, Informatik und Meteorologie befinden sich in diesen Gebäuden.

Staudingerweg 7  
[www.phmi.uni-mainz.de/fachbereich-08/institute-des-fachbereichs/](http://www.phmi.uni-mainz.de/fachbereich-08/institute-des-fachbereichs/)

## „MUSCHEL“ + CINEMA (KLUBKINO MAINZ)



8

Falls du dich fragst, was eine Muschel auf dem Campus macht – es ist ein Vorlesungsgebäude in Form einer Muschel ☺ Hier findet auch das "Klubkino" stattfindet (im Hörsaal N2). Hier werden verschiedene Filme gezeigt. Die Atmosphäre ist entspannt und die Tickets sind günstig. Informationen zu Terminen findest du unter:  
[www.unifilm.de/studentenkinos/Mainz](http://www.unifilm.de/studentenkinos/Mainz)  
Johann-Joachim-Becher-Weg 21

## FREIZEIT

### BOTANISCHER GARTEN

10

Der Botanische Garten der JGU ist ein wissenschaftlicher Garten mit einer großen Vielfalt an Pflanzen zu Forschungs- und Erhaltungszwecken. Man kann sehr gut einen Spaziergang durch die verschiedenen Vegetationen des Gartens machen, um Körper und Geist nach einem anstrengenden Tag zu erfrischen.

Anselm-Franz-von-Bentzel-Weg 9b  
[www.botgarten.uni-mainz.de](http://www.botgarten.uni-mainz.de)  
*Öffnungszeiten*  
Täglich 7:30 – 18:00 Uhr

### KATHOLISCHE HOCHSCHULGEMEINDE MAINZ (KHG) & EVANGELISCHE STUDIERENDENGEMEINDE MAINZ (ESG)

20

Die KHG und die ESG sind katholische und evangelische Studierendeneinrichtungen. Sie bieten eine breite Vielfalt an Veranstaltungen an, die auch dich interessieren könnte. Zudem bieten sie Beratungsdienste an.

KHG: Saarstraße 20  
[www.khg-mainz.de](http://www.khg-mainz.de)

ESG: Am Gonsenheimer Spieß 1  
[esg.ekhn.de/esg-mainz/index.html](http://esg.ekhn.de/esg-mainz/index.html)

### UNIKAT SHOP (im Bäckerladen)

Im Unikat Shop kannst du dir Souvenirs und Erinnerungen an deine Zeit in Mainz kaufen. Hier gibt es allerlei JGU-Utensilien wie Pullis, Tassen, Kugelschreiber und vieles mehr.

Jakob-Welder-Weg 1

#### *Öffnungszeiten*

Mo bis Fr: 08:00 - 18:00 Uhr  
Sa 08:00 - 15:00 Uhr (in den Semesterferien von 08:00 - 14:00 Uhr)



## ANLEITUNGEN

### STUDIARENDAUSWEIS = SEMESTERTICKET

Kostenlose Benutzung öffentlicher Verkehrsmittel

Sobald du eingeschrieben bist, erhältst du dein Semesterticket über die JGU-App „JGU Ausweise“ (siehe S. 39).

Alle Informationen dazu findest du unter [www.studium.uni-mainz.de/app-ticket](http://www.studium.uni-mainz.de/app-ticket)

Mit dem Semesterticket kannst du öffentliche Verkehrsmittel kostenlos nutzen – Busse, Straßenbahnen, U-Bahnen und Züge (außer IC, EC und ICE).

Das Semesterticket ist in den Bereichen der Mainzer Verkehrsgesellschaft (MVG), des Rhein-Main-Verkehrsverbunds (RMV) und des Rhein-Nahverkehrsverbunds (RNN) gültig. Das ist ein großes Gebiet (siehe grün markiertes Gebiet).

Verpasse also nicht die Gelegenheit, einige Orte während deines Aufenthalts zu besuchen!



### GÜLTIGKEITSBEREICH DEINES TICKETS



Stand: Jan. 2011



Loreley, Koblenz, Gießen, Darmstadt, Felsenmeer...

Einige Ideen für Ausflüge mit deinem Semesterticket findest du unter: [www.campus-mainz.net/news/details/news/artikelreihe-mit-dem-semesterticket-nach/](http://www.campus-mainz.net/news/details/news/artikelreihe-mit-dem-semesterticket-nach/)



Alle Studierenden der JGU können außerdem kostenlos Aufführungen im Staatstheater besuchen (siehe S. 31).



## DEIN STUDIERENDEN ACCOUNT



Sobald du eingeschrieben bist, erhältst du deine persönlichen Login-Daten für deinen JGU-Studierendenaccount.

Mit deinem Username und deinem Passwort kannst du dich an jedem Computer auf dem Campus anmelden, deinen eigenen E-Mail-Account und alle Drucker und Kopierer auf dem Campus nutzen und dich in JOGU-StIne einloggen. Außerdem steht dir dann das WLAN auf dem Campus und in den Wohnheimen zur Verfügung.

Mit deinem Account loggst du dich außerdem für die JGU Apps ein und nutzt du das Semesterticket und den Bibliotheksausweis.

## ACCOUNT AKTIVIEREN

Um deinen Studierendencount nutzen zu können, musst du ihn einmalig aktivieren:

Du erhältst eine E-Mail an deine private E-Mailadresse mit einem individuellen Link und einem persönlichen Freischaltcode.

Diesen Code musst du unter dem Link eingeben. Dann legst du dein persönliches Passwort fest.

## SICHERES PASSWORT ERSTELLEN

Bitte beachte die folgenden Regeln für dein Passwort:

[www.zdv.uni-mainz.de/account-passwort-aendern](http://www.zdv.uni-mainz.de/account-passwort-aendern)

Dein Passwort sollte...

- ✓ mindestens 12 Zeichen haben
- ✓ aus den hier genannten Kategorien bestehen:
  - ✓ Großbuchstaben (A...Z)
  - ✓ Kleinbuchstaben (a...z)
  - ✓ Ziffern (0...9)
  - ✓ Symbole (!"#\$%&/()=?)

Bitte vermeide:

- ✓ Zeichen, die nicht in allen Tastaturen vorhanden sind, zum Beispiel: §, Ä, ö, ü, Ö, Ü
- ✓ Wörter aus dem Wörterbuch
- ✓ Teile deines Vor- oder Nachnamens
- ✓ Dein altes Passwort
- ✓ y, Y, z oder Z

## PASSWORT ÄNDERN

Bitte schreibe dir dein Passwort auf oder fotografiere es ab.

Falls du es dennoch vergessen solltest, kannst du es hier ändern:

[account.uni-mainz.de/password](http://account.uni-mainz.de/password)

Bitte rufe regelmäßig deine **Studentsmail** ab (...@students.uni-mainz.de), da

manche Büros nur diese benutzen!



### IMMATRIKULATIONS- UND EXMATRIKULATIONS-BESCHEINIGUNG



Falls du eine Bescheinigung über deine **Einschreibung** an der JGU brauchst (Immatrikulationsbescheinigung), zum Beispiel, um sie bei Behörden oder an deiner Heimathochschule einzureichen, kannst du diese selbst ausdrucken.

Auch eine Bescheinigung über deine **Exmatrikulation**, am Ende deiner Zeit an der JGU, kannst du selbst ausdrucken. Eine Exmatrikulationsbescheinigung brauchst du z.B. wenn du noch einmal einen Studienaufenthalt oder ein ganzes Studium in Deutschland machen möchtest. Die Bescheinigung wird ab Mitte April (Wintersemester) bzw. Mitte Oktober (Sommersemester) bereitgestellt.

Logge dich dazu in JOGU-StlNe ein und wähle "Service" – "Meine Dokumente". Dann kannst du die Bescheinigung herunterladen und speichern, damit du dauerhaft darauf zugreifen kannst.



Der Zugang zu JOGU-StlNe ist auf die Dauer deiner Einschreibung beschränkt und wird am Ende des Semesters **nach** deinem Aufenthalt gelöscht. Deine Dokumente werden nur in elektronischer Form auf JOGU-StlNe ausgestellt. Sie werden **nicht** per E-Mail versendet.

### ADRESSE ÄNDERN

Bitte logge dich in JOGU-StlNe mit deinem Studierendenaccount ein und aktualisiere deine Adresse, wenn du in Mainz eingezogen bist.

Gehe dazu auf "Service" > "Persönliche Daten" > "ändern" > "speichern".

Falls du später nochmal umziehst, denke bitte daran, hier immer die Adresse zu ändern.

### BILD HOCHLADEN

In deinem Account kannst du zwei Bilder hochladen:

1. Accountbild  
= Profilbild für Skype, Outlook, MS Teams etc.
2. Passbild = zur Benutzung deines Semestertickets und des Studierendenausweises



**Ohne PASSBILD kannst du dein Semesterticket nicht in der App aufrufen.**

Weitere Informationen siehe:

[www.zdv.uni-mainz.de/account-benutzerbilder-hochladen-aendern/](http://www.zdv.uni-mainz.de/account-benutzerbilder-hochladen-aendern/)



## JGU APP und JGU AUSWEISE APP

Als JGU-Studierende:r stehen dir 2 wichtige Apps zur Verfügung. Neben der „JGU App“ (= Informationen rund um das Studium) gibt es eine eigenständige App „JGU AUSWEISE“ für die Nutzung des Semestertickets und des Bibliotheksausweises.

Bitte lade **beide** Apps („JGU APP“ und „JGU AUSWEISE“) im Google Play Store oder dem Apple App Store herunter. Alle Informationen zum Download findest du unter [www.zdv.uni-mainz.de/jgu-app](http://www.zdv.uni-mainz.de/jgu-app) und [www.zdv.uni-mainz.de/jgu-ausweise-app/](http://www.zdv.uni-mainz.de/jgu-ausweise-app/)

### WIE MELDE ICH MICH AN?

Die Anmeldung erfolgt mit deinem JGU-Account.

Bitte lade ein **Passbild** für die Nutzung des Studierendenausweises und des Studierendentickets in der Accountverwaltung der JGU hoch [account.uni-mainz.de](http://account.uni-mainz.de) (siehe S. 38).

Falls du Fragen zu den Apps oder zum Passbild in der Accountverwaltung hast, bitte wende dich an die ZDV-Hotline: [www.zdv.uni-mainz.de/hotline/](http://www.zdv.uni-mainz.de/hotline/)  
Weitere Informationen zum App-Ticket findest du unter [www.studium.uni-mainz.de/app-ticket/](http://www.studium.uni-mainz.de/app-ticket/)

## WELCHE FUNKTIONEN BIETEN MIR DIE APPS?

### 1. JGU AUSWEISE APP

**Digitaler Studierendenausweis, digitales Semesterticket und digitaler Bibliotheksausweis**

### 2. JGU APP

**CampusKarte:** Übersicht über alle Gebäude und Bibliotheken der JGU

Anzeige des **Semesterstundenplans** für Studierende

**Suchfunktion:** Die Suche nach Kontaktdaten, Büroadressen sowie nach Gebäuden und Abteilungen.

**Öffentlicher Nahverkehr:** Fahrpläne für die Haltestellen am Campus.

**Mensa:** Die Menüpläne von Mensen und Cafeterien auf dem Campus (Studierendenwerk und KHG).

**Bibliotheken:** Link zur Recherche und den UB-Öffnungszeiten.

**ZDV-Dienstestatus:** Aktueller Status der einzelnen ZDV-Dienste an der JGU.



In Ausnahmefällen kannst du dein Semesterticket auf Antrag in Papierform ausstellen lassen.





## ANLEITUNGEN

### ANMELDUNG BEIM BÜRGERSERVICE MAINZ

Für deine Zeit in Deutschland musst du dich bei der Stadt Mainz (Bürgerservice) anmelden. Du musst dafür selbst einen Termin mit dem Bürgerservice vereinbaren. Wie das geht, erfährst du auf der nächsten Seite.

Wenn du in einer anderen Stadt wohnst, musst du dort auf die Stadtverwaltung/ das Bürgeramt gehen und dich dort anmelden. Am Ende deines Aufenthaltes musst du dich wieder abmelden.



**Du musst dich innerhalb von 14 Tagen nach deiner Ankunft selbstständig im Bürgerservice anmelden. Wenn beim Bürgerservice kein Termin innerhalb von zwei Wochen nach deiner Anreise frei ist, wähle einfach den nächstmöglichen Termin aus, der frei ist.**

Die folgende Checkliste soll dir helfen dich beim Bürgerservice anzumelden. Diese Angaben wirst du bei deiner Anmeldung in Mainz benötigen:

Nachname Last name
Geburtsname Birth name
Vorname First name
Geburtsort Place of birth
Staatsangehörigkeit Nationality
Familienstand (ledig/ verheiratet) Civil status (unmarried/ married)
Religionszugehörigkeit Religion
Bisherige Wohnung im Ausland (Stadt, Land) Previous residence abroad (City, Country)

#### FÜR DIE ANMELDUNG IN DER STADT MAINZ MUSST DU FOLGENDES MITBRINGEN:

- Wohnungsgeberbestätigung:**  
Diese erhältst du entweder vom Studierendenwerk Mainz (wenn du dort deinen Mietvertrag unterschreibst) oder von deiner/deinem privaten Vermieter:in
- Reisepass/Personalausweis**

#### ADRESSE

**Bürgeramt:**  
**Abteilung Bürgerservice,**  
Stadthaus, Lauteren-Flügel,  
Eingang Kaiserstraße 3-5  
55116 Mainz

Eine Minute Fußweg von der  
Bus- & Straßenbahnhaltestelle:  
Mainz Hauptbahnho



## BEIM BÜRGERSERVICE ONLINE EINEN TERMIN AUSMACHEN

Einen Termin kannst du unter dem folgenden Link ausmachen:  
[otv.mainz.de/](http://otv.mainz.de/)

### TERMIN



**SCHRITT 1:** Klicke "Bürgerservice/Ortsverwaltungen".

**SCHRITT 2:** Wähle "Anmeldung (Zuzug aus dem Ausland)".

**SCHRITT 3:** Optionaler Download der Vorlage „Wohnungsgeberbescheinigung“. Diese erhältst du vom Studierendenwerk Mainz. Lade dieses Dokument nur herunter, wenn du in einer privaten Wohnung wohnst.

**SCHRITT 4:** Wähle einen Tag und ein Zeitfenster.

**SCHRITT 5:** Gib deine persönlichen Daten ein.

**SCHRITT 6:** Du erhältst eine E-Mail vom Bürgerservice. Bestätige den Termin indem du den Link in der E-Mail klickst.

**SCHRITT 7:** Deine Anfrage wird überprüft und du erhältst eine zweite E-Mail mit der finalen Bestätigung und Informationen.

## VISUM

Für alle Fragen rund um dein Visum kannst du uns kontaktieren:

[gis@international.uni-mainz.de](mailto:gis@international.uni-mainz.de)

Visapflichtige Studierenden müssen

**NACH der Anmeldung bei der Stadt einen weiteren Termin bei der Abteilung für**

**Ausländerangelegenheiten Mainz** ausmachen. Die Terminvereinbarung erfolgt online unter [otv.mainz.de/](http://otv.mainz.de/) (Anleitung siehe links). Wähle „Abteilung Ausländerangelegenheiten“ und dann „Aufenthaltserlaubnis zum Studium/ Sprachkurs“.

**Im Moment gibt es extrem lange Wartezeiten. Daher empfehlen wir allen Studierenden bereits im Heimatland einen Visumsantrag zu stellen, auch wenn eine Einreise visumfrei möglich wäre.**

**Bitte lies dir dazu noch einmal unsere Hinweise aus Practical Guide 1 durch (Schritt 4 - Visum).**

## BANKKONTO ERÖFFNEN (OPTIONAL)



Es ist nicht verpflichtend, ein Bankkonto zu eröffnen. Es könnte jedoch sinnvoll sein, wenn du z.B. aus einem Nicht EU-Land kommst.

Um ein Konto eröffnen zu können, brauchst du eine **Steuernummer**. Diese kriegst du automatisch zugeschickt, sobald du dich bei der Stadt angemeldet hast. Falls nichts ankommen sollte, kannst du zu deinem Finanzamt gehen und dort nachfragen. Wenn du weitere Fragen hast, schreibe uns bitte eine E-Mail an [gis@international.uni-mainz.de](mailto:gis@international.uni-mainz.de).



## FÜR DEN RUNDFUNKBEITRAG ANMELDEN

Jede in Deutschland lebende Person ist dazu verpflichtet, den sogenannten Rundfunkbeitrag zu zahlen. Diese Gebühr stellt Information, Bildung, Beratung und Unterhaltung durch die Fernsehsender ZDF und ARD sowie den Radiosender Deutschlandradio sicher. Mit deiner Anmeldung beim Bürgerservice wirst du automatisch für den Rundfunkbeitrag registriert und zum Beitrag verpflichtet.

Du kannst dich hier anmelden:  
[www.rundfunkbeitrag.de/](http://www.rundfunkbeitrag.de/)

**SCHRITT 1:** Wähle "Wohnung anmelden"

**SCHRITT 2:** Gib deine Daten ein

**SCHRITT 3:** Gib die Daten deines Zimmers bzw. deiner Wohnung ein

**SCHRITT 4:** Wähle deinen Zahlungsrhythmus und deine Zahlungsart

**SCHRITT 5:** Überprüfe deine Daten. Falls du etwas korrigieren möchtest, klicke auf "Korrigieren". Falls alles in Ordnung ist, klicke auf

Anmelden



18,36 € pro Monat



### BITTE BEACHTE:

Nach deiner Online-Anmeldung erhältst du eine Bestätigung. Sobald die Zahlung fällig ist, wirst du vom "Rundfunkbeitragservice" per Post eine Benachrichtigung erhalten. Mit dieser Benachrichtigung bekommst du Informationen zur Zahlung und zum Empfängerkonto (IBAN und Betrag)

### „ABER ICH HABE DOCH GAR KEINEN FERNSEHER!“

Die Zahlung ist verpflichtend und das unabhängig davon, ob du einen Fernseher oder ein Radio besitzt, da das Angebot auch online verfügbar ist.

### GETEILTE WOHNUNG = GETEILTER BEITRAG

Falls du in einer Wohngemeinschaft lebst, überprüfe zunächst, ob jemand bereits den Beitrag bezahlt. Jeder Haushalt muss nur einmal bezahlen (nicht pro Person, sondern pro Wohnung). Wenn das der Fall ist, kannst du dich hier abmelden: [www.rundfunkbeitrag.de/buergerinnen\\_und\\_buerger/formulare/abmelden/index\\_ger.html](http://www.rundfunkbeitrag.de/buergerinnen_und_buerger/formulare/abmelden/index_ger.html)

### ALLE INFORMATIONEN FÜR STUDIERENDE SIND HIER ZUSAMMENGEFASST (ENGLISCH):

[www.rundfunkbeitrag.de/welcome/english/students\\_and\\_apprentices/index\\_ger.html](http://www.rundfunkbeitrag.de/welcome/english/students_and_apprentices/index_ger.html)



## DIE STUDICARD ERHALTEN UND BENUTZEN

Mit der StudiCard kannst du in den Mensen und Cafeterien bargeldlos bezahlen, Drucker und Kopierer auf dem Campus und Waschmaschinen und Trockner in den Wohnheimen benutzen.



### WIE MAN SIE BEKOMMT

Du erhältst die StudiCard für 5 Euro am:

**Info-Point** (Studihaus, Staudingerweg 21, Eingang F) und in allen **Cafeterien** auf dem Campus:

- Mensaria
- INSGRÜNE Cafébar im Philosophicum
- Mensa Georg Forster
- Café Rewi



Nur falls du die StudiCard als **Schlüsselkarte** für dein Wohnheim erhalten hast (alle Wohnheime außer Weisenau und Hechtsheim), musst du sie **NICHT** kaufen.

Um die StudiCard zu erhalten, musst du folgendes mitbringen:

- ✓ deinen Studierendenausweis (App)
- ✓ einen gültigen Lichtbildausweis (Reisepass / Personalausweis)
- ✓ 5 Euro für das Ausstellen der Karte

## GELD AUFLADEN

Deine StudiCard kann automatisch über dein deutsches Bankkonto aufgeladen werden (**Autoload**). Dazu musst du deine Kontodaten an die Mitarbeiter:innen des Info-Points weitergeben.



Du kannst auch die sogenannten "**Kartenaufwerter**" benutzen. Diese findest du in den Mensen und Cafeterien. Die Maschine akzeptiert nur Geldscheine (keine Münzen)!



Auf deiner StudiCard befinden sich zwei verschiedene Konten. Du hast dein...

a) **ALLGEMEINES KONTO**, welches das Geld beinhaltet, das du mit dem Kartenaufwerter (siehe Bild oben) auf deine Karte lädst und das du zum Bezahlen in der Mensa benutzt.

b) **DRUCKKONTO**, womit du die Drucker auf dem Campus benutzen kannst.

Um Geld auf dein Druckkonto zu laden, musst du zunächst sicherstellen, dass du genügend Geld auf deinem allgemeinen Konto hast. Dann musst du zu einem Serviceterminal gehen, z.B. in der Universitätsbibliothek (UB) und „Geld aufbuchen“ auswählen (siehe Seite 44).

**Bonus vom ZDV:** Du bekommst 2,50 Euro auf dein Druckkonto geschenkt!



## DRUCKEN

In den meisten Bibliotheken oder im Computer-Pool des ZDV (Zentrum für Datenverarbeitung) kannst du drucken und scannen. Dazu brauchst du deine StudiCard (siehe vorherige Seite).



Eine detaillierte Anleitung findest du hier: [www.zdv.uni-mainz.de/bedienungshinweise-serviceterminals/](http://www.zdv.uni-mainz.de/bedienungshinweise-serviceterminals/)

## DRUCKKONTO AUFLADEN

### SCHRITT 1: FINDE EIN SERVICE-TERMINAL (COMPUTER)

Gehe zu einem Serviceterminal, zum Beispiel in der Universitätsbibliothek (UB). Weitere Standorte: [www.zdv.uni-mainz.de/standorte-serviceterminals/](http://www.zdv.uni-mainz.de/standorte-serviceterminals/)

Ein Serviceterminal (Computerbildschirm) sieht so aus:



### SCHRITT 2: DEINE STUDICARD ZUORDNEN

- Klicke auf „Karte zuordnen“
- Anmeldung mit Studierenden-account (die Login-Daten hast du beideiner Einschreibung bekommen)
- Ändere deine PIN (nur Zahlen, mindestens 4)

### SCHRITT 3: LADE GELD AUF DAS DRUCKKONTO DEINER STUDICARD

Überprüfe zuerst, ob du genug Geld auf deinem allgemeinen Konto hast. Wenn dies der Fall ist, gehe wie folgt vor:

- Wähle am Serviceterminal „Druckguthaben aufbuchen“
- Halte deine Karte an den Scanner (schwarz/blau)
- Gib deine PIN ein
- Halte deine Karte an den Scanner (hellblau/grau)
- Folge den Anweisungen 1-4:

3 Der neue Betrag wird hier angezeigt (in gelb)

2 Bestätige

1 Wähle einen Betrag

4 Melde dich ab und nimm deine Karte mit ☺

Saldo	1.40€
Betrag	1.40€
Guthaben	3.200€
ZDV-Bonus	2.300€
<b>Insgesamt verfügbar:</b>	<b>2.500€</b>

## DRUCKEN

- Sende deine Druckaufträge an `\\jgu-ps-1.zdv.net\Drucken` oder lade sie online unter [drucken.zdv.net/app](http://drucken.zdv.net/app) hoch
- Halte die StudiCard an den Kartenleser eines Druckers
- Gib deine PIN ein, wähle deinen Druckaufträge aus.



## LITERATUR IN BIBLIOTHEKEN UND IM ONLINE-KATALOG FINDEN

Auf dem Campus findest du zahlreiche Bibliotheken. Außer den Bibliotheken für die Fachbereiche Medizin und Psychologie sind alle Fachbereiche auf dem Campus vertreten.

Hier kannst du einen Überblick über alle Bibliotheken und deren Adressen finden:

[www.ub.uni-mainz.de/de/standorte](http://www.ub.uni-mainz.de/de/standorte)

Auf dem Campusplan in der Mitte des Guides findest du die genauen Standorte der Bibliotheken.

Im Online-Katalog („Rechercheportal“) kannst du herausfinden, wo du bestimmte Bücher findest und dir das gesamte Angebot an Literatur ansehen:

[hds.hebis.de/ubmz/index.php](http://hds.hebis.de/ubmz/index.php)

In den meisten Bibliotheken gibt es Computer-Pools, die dir die Möglichkeit bieten, Literatur zu scannen und zu drucken.



## DEN BIBLIOTHEKSAUSWEIS ERHALTEN



Zum Ausleihen von Büchern benötigst du einen gültigen Bibliotheksausweis. Diesen kannst du online beantragen und mit der JGU-App benutzen. Eine detaillierte Anleitung findest du hier:

[www.ub.uni-mainz.de/de/bibliotheksausweis-beantragen](http://www.ub.uni-mainz.de/de/bibliotheksausweis-beantragen)



### AUSLEIHEN UND ZURÜCKBRINGEN VON BÜCHERN

In den meisten Bibliotheken ist es nicht erlaubt, Bücher für eine längere Zeit mitzunehmen. Meistens kannst du sie nur über Nacht oder das Wochenende ausleihen. Ausnahme: Zentralbibliothek. Dort kannst du Bücher für bis zu vier Wochen ausleihen. Um dort Bücher auszuleihen, kannst du die Buchscanner am Eingang der „Lehrbuchsammlung“ benutzen. Scanne dazu deine Bibliothekskarte und das Buch und gebe die PIN deiner Bibliothekskarte ein (dein Geburtsdatum im Format TT/MM/JJ) oder nutze die JGU-App.



## ANLEITUNGEN

### IM NOTFALL...

Die wichtigste Nummer in einem Notfall ist die 112. Unter dieser Nummer erreichst du immer und überall in Deutschland und in ganz Europa kostenlos die Polizei, den Rettungsdienst und die Feuerwehr.

**Emergency?**

Stay **SAFE** anywhere in Europe!

Call **112** anywhere **in the EU**, free of charge, 24/7 for:

- police
- emergency medical services
- fire brigade

**SOS**

Weitere wichtige Adressen und Telefonnummern für Notfälle in und um Mainz:

Verdacht auf eine <b>Corona</b> -Infektion: Zentraler Patientenservice:	116117	
Gesundheitsamt Mainz/ Landkreis Mainz-Bingen		<b>Corona-Hotline: 06131 - 69333-4275</b> <a href="http://www.mainz-bingen.de/de/Aemter-Abteilungen/Gesundheit/">www.mainz-bingen.de/de/Aemter-Abteilungen/Gesundheit/</a> <a href="mailto:corona@mainz-bingen.de">corona@mainz-bingen.de</a>
Rettungsdienst/Krankentransport/Notarzt	Tel.: 19 222	
Polizei	Tel.: 110	
Telefonzentrale Universitätsklinikum Mainz	06131-17-0	
Gift-Notruf	06131 - 19240 oder 0700/44384636	
Krankenhäuser Mainz und Rheinland-Pfalz	<a href="https://www.mainz.de/leben-und-arbeit/soziale-hilfen-pflege-gesundheit/gesundheits/krankenhaeuser.php">https://www.mainz.de/leben-und-arbeit/soziale-hilfen-pflege-gesundheit/gesundheits/krankenhaeuser.php</a>	
Apothekennotdienst	<a href="https://www.aponet.de/apotheke/notdienstsuche/55116/%20/5">https://www.aponet.de/apotheke/notdienstsuche/55116/%20/5</a>	
Bereitschaftsdienstzentrale Mainz St. Vincenz Krankenhaus	Rheinland-Pfalz: 0800 - 228 228 0 (kostenlose Servicenummer auch vom Handy aus!) <a href="http://www.lak-rlp.de">www.lak-rlp.de</a>	An der Goldgrube 11, 55131 Mainz Tel.: 116 117 Wochenende: Fr 16h - Mo 7h Werktags: 19h - 7h / Mi 14h - Do 7h

Wir hoffen natürlich, dass du diese Notdienste während deiner Zeit in Mainz nie brauchen wirst, aber es ist immer gut zu wissen, wo man schnell Hilfe bekommt, wenn wirklich einmal ein Notfall eintritt.

Natürlich kannst du dich bei bzw. nacheinem Notfall immer an uns wenden, egal um was es geht (Unfall, Gewalt, Diebstahl...) – wir helfen dir gerne und sind für dich da!

GIS Services: +49 16131 39-20695 oder [gis@international.uni-mainz.de](mailto:gis@international.uni-mainz.de)

# IMPRESSUM

## HERAUSGEBER

International Office of the Johannes Gutenberg University  
Mainz Gutenberg International School Services (GIS Services)

## AUSGABE

September 2023

## REDAKTIONSTEAM

Fouad Ahsayni    Lea Friedmann    Lara Neef    Carolin Schrenk  
Naomi Eckhardt    Silke Jennerich    Heidi Rotroff    Dr. Thomas Weik  
Annika Flügel    Jan Koloska    Manal Al-Towaie    Omar Hala

## KONTAKT

Johannes Gutenberg University Mainz  
International Office  
Gutenberg International School Services  
(GIS Services)  
gis@international.uni-mainz.de  
www.international-office.uni-mainz.de/  
exchange/

## LAYOUT UND DESIGN

Lea Friedmann

## ICONS & FOTOS

YouTube icon, Icon made by Pixel perfect from [www.flaticon.com](http://www.flaticon.com), S. 1, Traveler with a suitcase free icon, Icon made by Freepik, [www.freepik.com](http://www.freepik.com), from [www.flaticon.com](http://www.flaticon.com), S. front, 7,10,11, Black plane free icon, Icon made by Google, [google.com](http://google.com), from [www.flaticon.com](http://www.flaticon.com), S. 10, Bus and Train Silhouettes free icon, Icon made by Scott de Jonge, <http://www.scottdejonge.com>, from [www.flaticon.com](http://www.flaticon.com), S. 10, 34, Bicycle free icon, Icon made by Freepik, [www.freepik.com](http://www.freepik.com), from [www.flaticon.com](http://www.flaticon.com), S. 11, Creative free icon, Icon designed by Good Ware, from Freepik, [www.freepik.com](http://www.freepik.com), [www.flaticon.com](http://www.flaticon.com), S. 11, 14, 16, 24, 35, 41, Calendar free icon, Icon made by Smashicons, [smashicons.com](http://smashicons.com), from [www.flaticon.com](http://www.flaticon.com), front, S. 8, 9, Home free icon, Icon made by Smashicons, [www.smashicons.com](http://www.smashicons.com), from [www.flaticon.com](http://www.flaticon.com), front, S. 12,15 Placeholder free icon, Icon made by Freepik, [www.freepik.com](http://www.freepik.com), from [www.flaticon.com](http://www.flaticon.com), S. 21, 29, 31 Pin free icon, Icon made by Smashicons, [smashicons.com](http://smashicons.com), from [www.flaticon.com](http://www.flaticon.com), S. 13, Hand gesture raising the index finger free icon, Icon made by Freepik, [www.freepik.com](http://www.freepik.com), from [www.flaticon.com](http://www.flaticon.com), S. 17, 21, 22, 23, 24, 36, 37, 38, 40, 43, 38, 41, Welcome free icon, Icon made by Freepik, [www.freepik.com](http://www.freepik.com), from [www.flaticon.com](http://www.flaticon.com), S. 14- 25, Funds free icon, Icon made by Freepik, [www.freepik.com](http://www.freepik.com), from [www.flaticon.com](http://www.flaticon.com), S. 25, Medical insurance free icon, Icon made by Freepik, [www.freepik.com](http://www.freepik.com), from [www.flaticon.com](http://www.flaticon.com), S. 25, Wifi connection signal symbol free icon, Icon made by Rami McMIn, [RamiMcM.in](http://RamiMcM.in), from [www.flaticon.com](http://www.flaticon.com), S. 35, Magnifying glass free icon, Icon made by Freepik from [www.flaticon.com](http://www.flaticon.com), S. 22, 25, October free icon, Icon made by Freepik from [www.flaticon.com](http://www.flaticon.com), S. 21, 25, Exam free icon, Icon made by Freepik from [www.flaticon.com](http://www.flaticon.com), S. 24, Open book free icon, Icon made by Zlatko Najdenovski, [www.flaticon.com/authors/zlatko-najdenovski](http://www.flaticon.com/authors/zlatko-najdenovski), from [www.flaticon.com](http://www.flaticon.com), S. front, 20, 43, Campus free icon, Icon made by Freepik, [www.freepik.com](http://www.freepik.com), from [www.flaticon.com](http://www.flaticon.com), S. front, S. 25-33, Pot free icon, Icon made by Freepik from [www.flaticon.com](http://www.flaticon.com), S. 26, 27, Coffee cup free icon, Icon made by Freepik, [www.freepik.com](http://www.freepik.com), from [www.flaticon.com](http://www.flaticon.com), S. 26, 27, Pepper Mill free icon, Icon made by Freepik, [www.freepik.com](http://www.freepik.com), from [www.flaticon.com](http://www.flaticon.com), S. 27, Fork free icon, Icon made by Freepik, [www.freepik.com](http://www.freepik.com), from [www.flaticon.com](http://www.flaticon.com), S. 25, 26, Joy free icon, Icon made by Retinaicons, [www.flaticon.com/authors/retinaicons](http://www.flaticon.com/authors/retinaicons), from [www.flaticon.com](http://www.flaticon.com), front, S. 25, 28 Contract free icon, Icon made by Freepik, [www.freepik.com](http://www.freepik.com), from [www.flaticon.com](http://www.flaticon.com), S. 22, 25 Printer free icon, Icon made by Gregor Cresnar, [www.flaticon.com/authors/gregor-cresnar](http://www.flaticon.com/authors/gregor-cresnar), from [www.flaticon.com](http://www.flaticon.com), S. 22, 41-43, Man Certificate free icon, Icon made by Freepik, [www.freepik.com](http://www.freepik.com), from [www.flaticon.com](http://www.flaticon.com), S. 23, Graduated student free icon, Icon made by Freepik, [www.freepik.com](http://www.freepik.com), from [www.flaticon.com](http://www.flaticon.com), S. 23, Communication free icon, Icon made by Freepik, [www.freepik.com](http://www.freepik.com), from [www.flaticon.com](http://www.flaticon.com), S. 23, Map free icon, Icon made by Smashicons, [www.smashicons.com](http://www.smashicons.com), from [www.flaticon.com](http://www.flaticon.com), front, S. 34-44, Theater masks couple free icon, Icon made by Freepik from [www.flaticon.com](http://www.flaticon.com), S. 29, 34, Question free icon, Icon made by Freepik, [www.freepik.com](http://www.freepik.com), from [www.flaticon.com](http://www.flaticon.com), front, 7, 15 Chat free icon, Icon made by dmitri13, [www.flaticon.com/authors/dmitri13](http://www.flaticon.com/authors/dmitri13), from [www.flaticon.com](http://www.flaticon.com), front,15 Computer free icon, Icon made by Freepik from [www.flaticon.com](http://www.flaticon.com), S. 20, 33, 43, City hall free icon, Icon made by Creaticca Creative Agency, <http://www.creaticca.com/>, from [www.flaticon.com](http://www.flaticon.com), S. 25, 39, Coins free icon, Icon made by Smashicons, [smashicons.com/](http://smashicons.com/), from [www.flaticon.com](http://www.flaticon.com), S. 40, Sunset free icon, Icon made by monkik, [www.flaticon.com/authors/monkik](http://www.flaticon.com/authors/monkik), from [www.flaticon.com](http://www.flaticon.com), S. 34, Video camera free icon, Icon made by Good Ware, [www.flaticon.com/authors/goodware](http://www.flaticon.com/authors/goodware), from [www.flaticon.com](http://www.flaticon.com), S. 33, Pencil free icon, Icon made by Situ Herrera, [www.rivolta.es](http://www.rivolta.es), from [www.flaticon.com](http://www.flaticon.com), S. 20, 22, Passport free icon, Icon made by Freepik, [www.freepik.com](http://www.freepik.com), from [www.flaticon.com](http://www.flaticon.com), S. 25, 39, Credit card free icon, Icon made by Dave Gandy, [fontawesome.io](http://fontawesome.io), from [www.flaticon.com](http://www.flaticon.com), S. 39, Studicard, [www.studierendenwerk-mainz.de/essentrinken/studicard/?L=3](http://www.studierendenwerk-mainz.de/essentrinken/studicard/?L=3), S. 41, Kartenaufwerter, [www.studierendenwerk-mainz.de/essentrinken/studicard/](http://www.studierendenwerk-mainz.de/essentrinken/studicard/), S. 41, Suitcase with white details, icon mady by Daniel Bruce, <http://www.danielbruce.se>, from [www.flaticon.com](http://www.flaticon.com), S. 7, Pillar free icon, Icon made by Freepik, [www.freepik.com](http://www.freepik.com), from [www.flaticon.com](http://www.flaticon.com), S. 19, Holding hands in a circle free icon, Icon made by Freepik, [www.freepik.com](http://www.freepik.com), from [www.flaticon.com](http://www.flaticon.com), S. 19, Speech bubble free icon, Icon made by Freepik, [www.freepik.com](http://www.freepik.com), from [www.flaticon.com](http://www.flaticon.com), S. 19, List free icon, Icon made by Gregor Cresnar, [www.flaticon.com/authors/gregor-cresnar](http://www.flaticon.com/authors/gregor-cresnar), from [www.flaticon.com](http://www.flaticon.com), S. 19, Skyline free icon, Icon made by Freepik from [www.flaticon.com](http://www.flaticon.com), S. 25, Schedule free icon, Icon mady by Pause08, [www.flaticon.com/authors/pause08](http://www.flaticon.com/authors/pause08), S. 18, College graduation free icon, Icon made by Freepik, [www.freepik.com](http://www.freepik.com), from [www.flaticon.com](http://www.flaticon.com), S. front, 17, 20, Checklist free icon, Icon made by Freepik, [www.freepik.com](http://www.freepik.com), from [www.flaticon.com](http://www.flaticon.com), front, S. 6, 7, Mask free icon, Icon from Microsoft 365, S. 2, Coronavirus free icon, Icon from Microsoft 365, S. 3, [www.rundfunkbeitrag.de/](http://www.rundfunkbeitrag.de/)



