



PRACTICAL GUIDE

WEGWEISER FÜR
INTERNATIONALE
STUDIERENDE

- ERSTE SCHRITTE -

JOHANNES GUTENBERG
UNIVERSITÄT MAINZ



WILLKOMMEN AT JGU!

Liebe Studierende,

das Referat Welcome freut sich darauf, Dich bald in Mainz begrüßen zu dürfen. Wir sind Teil der Abteilung Internationales und Deine Anlaufstelle bei Fragen zu Deinem Studienstart.

Wahrscheinlich hast Du auch jetzt schon viele Fragen, von denen wir hoffen mit diesem Guide einige zu beantworten.

Wir wünschen Dir viel Gesundheit und viel Erfolg bei Deinem Studium in Mainz.

Dein Team vom Referat Welcome

Gabriel Belinga Belinga | Snježana Teljega | Manal Al-Towaie | Dr. Ute Roßmann-Knapp




JOHANNES GUTENBERG
UNIVERSITÄT MAINZ





Let's get connected!

 / jguinternationalstudents

 / unimainz_internationalstudents


 / www.uni-mainz.de/video/JGU_welcome

Anreise nach Mainz	5	LEBEN AUF DEM CAMPUS	
		Essen	35
Transport & Fahrradfahren in Mainz	6	Nützliche Adressen	38
		Gebäude & Bibliotheken	40
		Freizeit und Leute kennen	44
WOHNEN	9		
Ansprechpartner	11	IMPRESSUM	47
Studierenden Service Center			
Abteilung Internationales			
Beauftragte des Präsidenten für ausländische Studierende			
ANLEITUNGEN			
Semesterbeitrag	13		
Immatrikulation	14		
Rückmeldung	15		
Krankenversicherung	16		
Semesterticket	18		
Studierendenaccount	20		
Dokumente herunterladen	21		
Anmeldung zu Lehrveranstaltungen	22		
Anmeldung beim Bürgerservice	25		
Rundfunkgebühr	27		
StudiCard	29		
Drucken	30		
Literatur & Bibliotheken	32		
Im Notfall	33		

ANREISE NACH MAINZ

Im Folgenden erhältst Du einen Überblick über die Anreise nach Mainz und zur JGU. Falls Du weitere Informationen benötigst, besuche:

www.uni-mainz.de/118.php



ANREISE VOM FLUGHAFEN ZUM MAINZER HAUPTBAHNHOF (HBF)

Es gibt zwei Flughäfen in der Nähe von Mainz:

FLUGHAFEN FRANKFURT (30 MINUTEN ENTFERNT)

Von dort aus kannst Du den Zug oder die S-Bahn nehmen, um zum Mainzer Hauptbahnhof zu gelangen.

Von Frankfurt/Flughafen Fernbahnhof kosten Tickets der

ANREISE VOM MAINZER HAUPTBAHNHOF ZUM CAMPUS

Mehrere Straßenbahn- und Buslinien fahren vom Mainzer Hauptbahnhof zum Campus. Es gibt verschiedene Haltestellen, da der Campus sehr groß ist. Wir empfehlen die Straßenbahnlinien

Züge Eurocity (EC), Intercity (IC) und Intercity Express (ICE) ca. 14 Euro. Die Fahrtzeit beträgt ca. 20 Minuten.

Von Frankfurt/Flughafen Regionalbahnhof kosten Tickets der Züge S-Bahn S8, Regionalbahn (RB), Regionalexpress (RE) ca. 4,95 Euro. Die Fahrtzeit beträgt ca. 30 Minuten. Du findest die Fahrpläne der Züge hier:

www.bahn.de/p/view/index.shtml

FLUGHAFEN FRANKFURT-HAHN (REGION HUNSRÜCK, 90 MINUTEN ENTFERNT)


Von dort fährt der „Flibco“-Bus zum Mainzer Hauptbahnhof. Der Bus fährt alle drei Stunden am Terminal 3 ab. Tickets kosten ca. 12 Euro und die Fahrtzeit beträgt ca. 90 Minuten.

Die Fahrpläne findest Du hier:

www.bohr.de/en/scheduled-services/busline-hahn-mainz

Die Tickets kannst Du hier buchen: www.flibco.com

51, 53, 59 oder die Buslinie 57, da diese direkt am Haupteingang des Campus halten.

Alle Haltestellen auf dem Campus siehst Du auf dem Campusplan: 



Um Fahrpläne der Busse, Straßenbahnen und Züge innerhalb und nach Mainz zu erhalten, verwende die folgenden Apps oder Webseiten:

MVG – Mainzer Mobilität:

www.mainzer-mobilitaet.de/

RMV – Rhein-Main-Verkehrsverbund - für die gesamte Region:

www.rmv.de/c/de/start

FAHRRADFAHREN IN MAINZ

Du möchtest ein Fahrrad kaufen? Schau am besten auf Portalen wie ebay-Kleinanzeigen, auf Aushängen an den schwarzen Brettern oder im Unibike Shop.



Mietfahrräder kannst Du Dir auch bei SWAPFIETS leihen. Dort bekommst Du zu einem monatlich festen Preis ein Fahrrad zur Verfügung gestellt. Studierende bekommen außerdem einen Rabatt. Wenn an Deinem Fahrrad mal etwas kaputt geht, wird es kostenlos repariert. Du kannst das Abonnement monatlich kündigen.

Weitere Informationen findest Du unter: [https:// swapfiets.de/](https://swapfiets.de/)

MIETFAHRRÄDER

Sobald Du Dich eingelebt hast, kannst Du den Campus und die Stadt auch mit dem Fahrrad erkunden. Du kannst Dich online anmelden und die Mainzer Stadtfahrräder nutzen. Weitere Informationen zur Anmeldung und zu den Fahrradstationen findest Du auf: www.mainzer-mobilitaet.de/meinrad/anmeldung

Alle Mietfahrradstationen auf dem Campus siehst Du auf dem Campusplan.

WOHNHEIME DES STUDIERENDENWERKS MAINZ



Unter folgendem Link findest Du eine Übersicht aller Wohnheime des Studierendenwerks Mainz. Klicke auf dein Wohnheim, um zu erfahren, wie man dort hinkommt (Wegbeschreibung):

www.studierendenwerk-mainz.de/wohnen/wohnheime

AUSSTATTUNG: BASIS-PACK

Jedes Zimmer ist mit Möbeln ausgestattet (Kleiderschrank, Bett, Stuhl, Tisch und Bürostuhl).

Bitte beachte, dass Folgendes NICHT enthalten ist:

- Bettwäsche (Decke, Kissen, Bettlaken) & Handtücher
- Geschirr, Kochtöpfe & Besteck

Wenn Du nicht alles mitbringen möchtest, kannst Du ein **Basis- Pack** gegen eine Gebühr bestellen, das die aufgelisteten Artikel enthält.

Weitere Informationen:
www.studierendenwerk-mainz.de/in-ternationales/wohnen-international/grundausstattung-fuers-zimmer/

EINZUG

Ab dem 01.04. (Sommersemester) bzw. 01.10. (Wintersemester) kannst Du in Dein Zimmer im Wohnheim ziehen.



WOHNEN

KAUTION

Sobald Du einziehst, musst Du eine Kaution (= zwei Monatsmieten) bezahlen, welche Du beim Auszug komplett zurückbekommst, sofern Dein Zimmer in gutem Zustand ist.

MIETE

Überweise die Miete vorab an das Studierendenwerk. Informationen zur Bezahlung sowie die Kontodaten erhältst Du vom Studierendenwerk.

PRIVATE UNTERKUNFT

Besuche folgende Webseiten, wenn Du auf der Suche nach einem Zimmer in einer Privatwohnung bist:

WG-Gesucht.de

Mitwohnzentrale.de

Wohnungsboerse.de

Facebook-Gruppen

STUDIERENDEN SERVICE CENTER

Der Studierendenservice bündelt die Informations- und Beratungsangebote von **Studierendensekretariat, zentraler Studienberatung** und auch **Abteilung Internationales**.

Wenn Du also allgemeine, nicht fachspezifische Informationen zu Deinem Studium benötigst - beispielsweise zu Fachwechsel, Beurlaubung oder Exmatrikulation - wende Dich bitte per Telefon oder per Mail an.

Studierenden Service Center

Telefon: + 49 6131 39 22122 (Mo-Fr
10-12 Uhr, Mo-Do 13-15 Uhr)

Mail: studsek@uni-mainz.de

www.studium.uni-mainz.de/service/

ABTEILUNG INTERNATIONALES

Die Abteilung Internationales ist die erste und zentrale Anlaufstelle für alle ausländischen Studierenden, auch in Fragen der Beratung und Betreuung. Hier gibt es auch einen Ansprechpartner für allgemeine Infos zum **Aufenthalts- und Arbeitsrecht**. Der hilft auch, wenn die Ausländerbehörde den Fortgang Deines Studiums hinterfragt. Du erreichst ihn unter:

service@international.uni-mainz.de

BEAUFTRAGTER DES PRÄSIDENTEN FÜR AUSLÄNDISCHE STUDIERENDE

Herr Prof. Dr. Goldt, der ehrenamtliche Beauftragte des Präsidenten für die ausländischen Studierenden, bietet seine Hilfe an, wenn organisatorische oder persönliche Probleme in Deinem Studium auftauchen, Du Unterstützung beim Kontakt zu Behörden wie etwa den Ausländerämtern benötigst, einen Fachwechsel

vornehmen willst oder mit schwierigen Problemen in Deinem Studium konfrontiert wirst.

Kontaktdaten und Sprechzeiten:

<https://www.international.uni-mainz.de/beauftragter-des-praesidenten-fuer-die-auslaendischen-studierenden/>

ANLEITUNGEN

DEN SEMESTERBEITRAG BEZAHLEN

DEN BETRAG ÜBERWEISEN



Um Dich an der JGU zu immatrikulieren, musst Du den Semesterbeitrag bezahlen. Dies machst Du, indem Du den Semesterbeitrag an folgenden Bankdaten überweist:

Empfänger: Landeshochschulkasse Mainz

IBAN: DE46 5500 0000 0055 0015 21

BIC: MARKDEF1550

Verwendungszweck: IBW Bewerbernummer Name, Vorname

Betrag: siehe <https://www.studium.uni-mainz.de/rueckmeldung/>

Du findest Deine Bewerbernummer in Deinem Zulassungsbescheid.

Wenn Du aus einem Land außerhalb der EU überweist, achte bitte darauf, dass Du den Betrag PLUS Überweisungsgebühr überweist. Im Zweifel lieber etwas zu viel.

IMMATRIKULATION AN DER JGU

Aufgrund der Corona Pandemie wird die Immatrikulation auch in diesem Jahr wahrscheinlich postalisch stattfinden. Für Deine Immatrikulation brauchst Du Deinen Zulassungsbescheid. Diesen findest Du in JOGU-StiNe unter Deinen Dokumenten.

Um Dich für Kurse anmelden zu können, musst Du Dich rechtzeitig per Post einschreiben. Verschicke Deine Unterlagen am besten als Einschreiben, dann hast Du einen Beleg, wann die Unterlagen bei der Zulassung eingegangen sind. Bitte sende Deine Unterlagen an:

Johannes Gutenberg-Universität Mainz

Studierendenservice - Zulassung International

D-55099 Mainz

Folgende Unterlagen müssen eingereicht werden:

- Ausgefüllter Antrag auf Immatrikulation
- Krankenversicherungsnachweis
- Nachweis über Bezahlung des Semesterbeitrags
- Passbild
- Nicht-EU: Kopie Deines Reisepasses mit Visavermerk/EU: Kopie Deines Personalausweises/ID-Card

Hinweis:

Solltest Du noch kein Visum haben, kannst Du Dich auch ohne einschreiben. Dieses musst Du aber nachreichen.

RÜCKMELDUNG

Für nachfolgende Semester vergiss bitte nicht, Dich fristgerecht zurückzumelden. Du meldest Dich zurück, indem Du den Semesterbeitrag wieder überweist.

Bankverbindung

Empfänger: Landeshochschulkasse Mainz

IBAN: DE46 5500 0000 0055 0015 21

BIC: MARKDEF1550

Verwendungszweck: Matrikelnummer Name (z.B. 1234567 Ulla Musterfrau)

Betrag: siehe <https://www.studium.uni-mainz.de/rueckmeldung/>

Fristen

Rückmeldung für das Sommersemester: 15.01. und für das Wintersemester: 15.07.

Die Rückmeldung **und** die Anmeldung zu den Lehrveranstaltungen sind beide **fristgebunden**.



KRANKENVERSICHERUNG

Um Dich an der JGU einzuschreiben, brauchst Du eine gültige Krankenversicherung.

Es gibt unter Umständen auch die Möglichkeit, sich von der Versicherungspflicht befreien zu lassen.

Du solltest aber genau prüfen, welche Risiken / Behandlungen von Deiner Versicherung im Heimatland abgedeckt sind, damit nicht Kosten auf Dich zukommen, die Du dann nicht bezahlen kannst.

!!Du triffst diese Entscheidung nämlich **für die gesamte Dauer** Deines Studiums!!

EU-BÜRGER'INNEN:

Wenn Du aus einem Land der EU kommst, reicht die European Health Insurance Card (EHIC) als Krankenversicherung normalerweise nach gesetzlichen Bedingungen für Dich aus.

D.h. Du kannst Dich mit einer **Befreiungsbescheinigung** einer deutschen Krankenversicherung von der Versicherungspflicht in Deutschland befreien lassen.

Eine private Versicherung muss ambulante, stationäre und zahnmedizinische Behandlungen abdecken und die genauen Versicherungsleistungen müssen erkennbar sein, z.B. Dauer der Gültigkeit, Gültigkeitsbereich und finanzielle Höhe des Versicherungsschutzes.

Sollte einer der drei Bereiche (ambulant, stationär und zahnärztlich) nicht abgesichert sein, wird Dir keine Befreiung von der Versicherungspflicht ausgestellt und Du musst dann eine Krankenversicherung in Deutschland abschließen.

KONTAKT VON GESETZLICHEN KRANKENVERSICHERUNGEN IN MAINZ

Die folgenden Krankenkassen kannst Du für eine Befreiung oder eine Krankenversicherung kontaktieren.

Du kannst jede beliebige gesetzliche Krankenversicherung kontaktieren; die TK und AOK haben auch ein Büro auf dem JGU Campus.

Techniker (TK)

Ansprechpartnerin: Frau de Marées

E-Mail: annelie.de.marees@tk.de

Ansprechpartnerin: Frau Hesper

E-Mail: jenny.hesper@tk.de

Tel.: 0800/2858585

Barmer

E-Mail: service@barmer.de

Tel.: 0800/333004405900

DAK-Gesundheit

E-Mail: service755700@dak.de

Tel.: 06131/629960

IKK Südwest

Ansprechpartner: Herr Behrendt

E-Mail: michael.behrendt@ikk-sw.de

Ansprechpartner: Frau Schmitt

E-Mail: sabine.schmitt@ikk-sw.de

Tel.: 06131/4953000

AOK

Ansprechpartnerin: Frau Petrou

E-Mail: georgia.petrou@rps.aok.de

Tel.: 06131/501834482

BKK24

Ansprechpartner: Herr Emde

E-Mail: mainz@bkk24.de

Tel.: 06131/665176

vivida bkk

E-Mail: info@vividabkk.de

Tel.: 0800/375537555

KKH Kaufmännische Krankenkasse

E-Mail: service@kkh.de

Tel.: 06131/96330

VIACTIV Krankenkasse

E-Mail: service@viactiv.de

Tel.: 0800/2221211

STUDIERENDENAUSWEIS – SEMESTERTICKET


KOSTENLOSE BENUTZUNG ÖFFENTLICHER VERKEHRSMITTEL & FREIER EINTRITT IN DAS STAATSTHEATER MAINZ

Sobald Du eingeschrieben bist, erhältst Du Deinen Studierendenausweis, der gleichzeitig dein Semesterticket ist!

Mit dem Semesterticket kannst Du öffentliche Verkehrsmittel kostenlos nutzen – Busse, Straßenbahnen, U-Bahnen und Züge (außer IC, EC und ICE).

Das Semesterticket ist in den Bereichen der Mainzer Verkehrsgesellschaft (MVG), des Rhein-Main-Verkehrsverbunds (RMV) und des Rhein-Nahe-Verkehrsverbunds (RNN) gültig. Das ist ein großes Gebiet (siehe grün markiertes Gebiet).

Verpasse also nicht die Gelegenheit, Dein Ticket auch für private Ausflüge zu benutzen.



LORELEY, DARMSTADT, FELSENMEER...

Ideen für Ausflüge mit Deinem Semesterticket findest Du unter:
<https://www.campus-mainz.net/newsdetails/news/artikelreihe-mit-dem-semesterticket-nach/>

BEREICH DEINES TICKETS



Siehe auch: www.studium.uni-mainz.de/semesterticket/

ANLEITUNGEN

Mit Deinem Studierendenausweis kannst Du außerdem **kostenlos** Aufführungen im **Staatstheater** besuchen!



BITTE BEACHTE:

Das Semesterticket ist nur gültig in Kombination mit einem gültigen Lichtbildausweis (Reisepass oder Personalausweis)!

Das Semesterticket darf nicht laminiert oder in Folie verschlossen werden.

DEN STUDIERENDEN- ACCOUNT AKTIVIEREN

Sobald Du eingeschrieben bist, erhältst Du die Login-Daten für Deinen Studierendenaccount. Mit Deinem Usernamen und Deinem Passwort kannst Du Dich an jedem Computer auf dem Campus anmelden, Deinen eigenen E-Mail-Account und alle Drucker und Kopierer auf dem Campus nutzen und Dich in JOGU-StINE einloggen. Außerdem steht Dir dann das WLAN auf dem Campus und in den Wohnheimen zur Verfügung.

Gehe für die Account-Aktivierung auf: account.uni-mainz.de/Passwort/Activateaccount

Schritt 1: Gib Deine Matrikelnummer ein.

Schritt 2: Gib Deinen PUK ein (diese erhältst Du bei Deiner Einschreibung).

Schritt 3: Erstelle Dein Passwort

REGELN FÜR DEIN PASSWORT:



mindestens 8 Zeichen, die Folgendes beinhalten:

- ✓ Großbuchstaben (A...Z)
- ✓ Kleinbuchstaben (a...z)
- ✓ Ziffern (0...9)
- ✓ Symbole (!" \$%&/()=?)

Bitte vermeide:

- ✓ Zeichen, die nicht in allen Tastaturen vorhanden sind, zum Beispiel: §, Ä, ö, ü, Ö, Ü
- ✓ Wörter aus dem Wörterbuch
- ✓ Teile deines Vor- oder Nachnamens

Bitte schreibe Dir Dein Passwort auf oder fotografiere es ab. Falls Du es dennoch vergessen solltest, kannst Du es hier ändern:

<https://account.uni-mainz.de/Passwort>

IMMATRIKULATIONS- UND EXMATRIKULATIONS BESCHEINIGUNG



Eine Bescheinigung über Deine Einschreibung oder Exmatrikulation an der JGU kannst Du selbst ausdrucken:

Gehe dazu auf JOGU-StINe jogustine.uni-mainz.de und wähle **“Service”** – **“Meine Dokumente”** und lade die Bescheinigung herunter.

Hinweis: Lade die Dokumente aus dem Onlineportal herunter und speichere sie, damit Du dauerhaft auf sie zugreifen kannst. Der Zugang zu JOGU-StINe ist auf die Dauer Deiner Einschreibung beschränkt und wird am Ende des Semesters nach Deinem Aufenthalt gelöscht. Deine Einschreibedokumente werden nur in elektronischer Form auf JOGU-StINe ausgestellt. Sie werden nicht per E-Mail versendet.

Bitte rufe regelmäßig Deine Studentmail ab (...@students.uni-mainz.de). Die meisten Büros benutzen NUR diese Mailadresse!

Du kannst dazu auch eine Weiterleitung einrichten. Wie das geht, erfährst Du unter: www.zdv.uni-mainz.de/mailweiterleitung/

ANLEITUNGEN

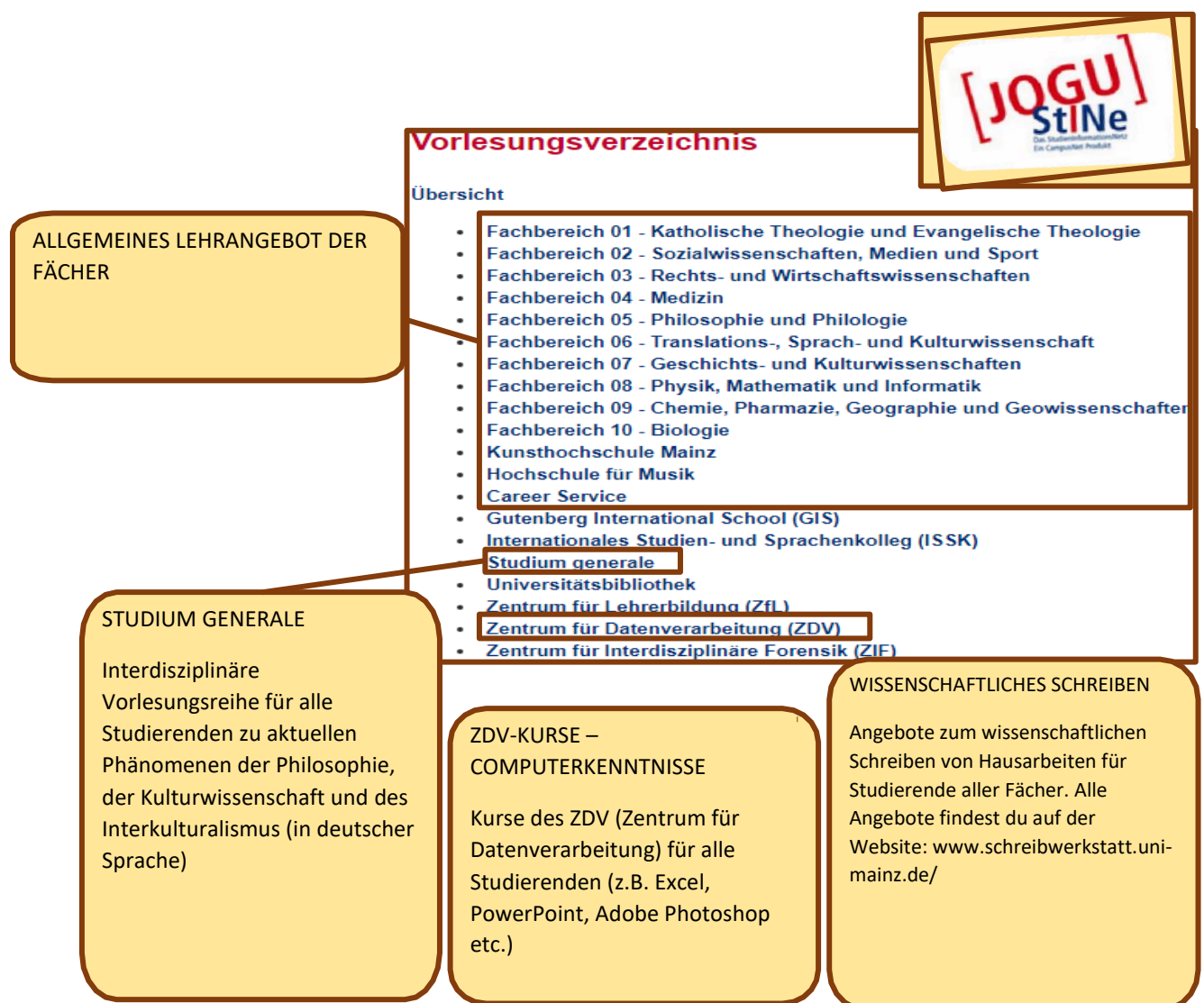
ANMELDUNG ZU LEHRVERANSTALTUNGEN

ALLGEMEINES LEHRANGEBOT DER JGU

Du kennst ja schon das zentrale Studienportal der JGU „JOGU-StiNe“ von Deiner Bewerbung. Darin findest Du auch das gesamte Vorlesungsverzeichnis mit (fast) allen Kursen, die die verschiedenen Fächer, Fachbereiche und andere Einrichtungen anbieten.

Du kannst das Vorlesungsverzeichnis OHNE Login sehen!

jogustine.uni-mainz.de



ANLEITUNGEN

An der Johannes Gutenberg-Universität müssen sich alle Studierenden über JOGU-StiNe online zu ihren Lehrveranstaltungen anmelden.

VOR DER ANMELDUNG musst Du:

a) Deinen ZDV-Account mit dem ZDV-Benutzernamen und dem separat geschickten PUK aktiviert haben.

b) bereits wissen, welche Kurse Du im jeweiligen Semester belegen musst. Das Modulhandbuch, dem Du diese Informationen entnehmen kannst, findest Du auf den Webseiten der Fachbereiche/Studienbüros. (oder suche danach in einer Suchmaschine „z.B. Uni Mainz Modulhandbuch Biologie“).

c) die Fristen für die Lehrveranstaltungsanmeldungen bedenken. Sie sind universitätsweit einheitlich geregelt. Abweichende Anmeldephasen gelten nur in Studiengängen und Fächern der Universitätsmedizin und des Campus Germersheim. Vergewissere Dich nochmals über die genauen Termine:

<https://info.jogustine.uni-mainz.de/anmeldephasen/lehrveranstaltungsanmeldephase/>

BITTE BEACHTE

Erstsemester im Fach Medizin/Zahnmedizin sind automatisch für die Lehrveranstaltungen im ersten Semester angemeldet.

WIE MELDE ICH MICH AN?

- a) Logge Dich mit Deinem ZDV Account in JOGU-StIne ein.
- b) Geh auf Studium (oben)> Module/Veranstaltungen (linke Spalte)> Anmeldung> Modul-/Veranstaltungsanmeldung.
- c) Die Wahl der Module für das entsprechende Semester wird Dir vom Programm vorgegeben. Falls Du ein Modul nicht findest, kannst Du Im Vorlesungsverzeichnis danach suchen.
- d) Rufe Dir das Modul, für das Du Dich anmelden willst auf und klicke auf „Anmelden“.
- e) In einigen Studiengängen (Universitätsmedizin) erfolgt mit der Anmeldung zur Lehrveranstaltung implizit die Anmeldung für die mit der Lehrveranstaltung verbundene Prüfung (die Eingabe einer TAN notwendig).

WER HILFT MIR BEI FRAGEN WEITER?

DIE STUDIENFACHBERATER*INNEN

...können alle Deine fachlichen Fragen beantworten

...beraten Dich zur Kurswahl

<https://www.studium.uni-mainz.de/studienfachberatung/>

ANMELDUNG BEIM BÜRGERSERVICE MAINZ

In Deutschland musst Du Dich bei Deinem Wohnort (Bürgerservice) anmelden. Du musst dafür selbst einen Termin mit dem Bürgerservice vereinbaren. Wie das in Mainz geht, erfährst Du auf der nächsten Seite.

Wenn Du in einer anderen Stadt wohnst, musst Du dort auf die Stadtverwaltung/das Bürgeramt gehen und Dich dort anmelden. Am Ende Deiner Zeit in Deutschland musst Du Dich wieder abmelden.

Du musst Dich innerhalb von 14 Tagen nach Deiner Ankunft selbstständig im Bürgerservice anmelden.

Die Checkliste soll Dir helfen, Dich beim Bürgerservice anzumelden. Die folgenden Angaben wirst Du bei Deiner Anmeldung in Mainz benötigen:

Nachname/ Last name

Geburtsname/ Birth name

Vorname/ First name

Geburtsort/ Place of birth

Staatsangehörigkeit/ Nationality

Familienstand (ledig/ verheiratet) /
Civil status (unmarried/ married)

Religionszugehörigkeit/ Religion

Bisherige Wohnung im Ausland
(Stadt, Land)/

Previous location abroad (City
Country)

FÜR DIE ANMELDUNG IN DER STADT MAINZ MUSST DU FOLGENDES MITBRINGEN:

- Wohnungsgeberbestätigung:
Diese erhältst Du entweder vom Studierendenwerk Mainz (wenn Du dort wohnst oder von Deinem/Deiner privaten Vermieter*in.
- Reisepass/Personalausweis

BEIM BÜRGERSERVICE MAINZ

ONLINE EINEN TERMIN AUSMACHEN UND SICH DORT REGISTRIEREN

Einen Termin kannst Du unter dem folgenden Link ausmachen:

<https://www.mainz.de/verwaltung-und-politik/buergerservice-online/buergeramt-online-terminvereinbarung.php>

SCHRITT 1: Bestätige die Datenschutzerklärung.

zweite E-Mail mit der finalen Bestätigung und Informationen.

SCHRITT 2: Klicke "Bürgerservice".

SCHRITT 3: Wähle "Anmeldung eines Wohnsitzes in Mainz, Unionsbürger und Ausländer".

SCHRITT 4: Optionaler Download der „Wohnungsgeberbestätigung“.. Lade diese nur herunter, wenn Du in einer privaten Wohnung und nicht beim Studierendenwerk wohnst.

SCHRITT 5: Wähle eine Zeit.

grau = freies Zeitfenster

rot = nicht verfügbar

grün = deine Auswahl

SCHRITT 6: Gib Deine persönlichen Daten ein.

SCHRITT 7: Wähle „Termin reservieren“.

SCHRITT 8: Überprüfe Deine E-Mails und bestätige den Link – nur dann erfährt das Bürgeramt von Deiner Anfrage.

SCHRITT 9: Deine Anfrage wird überprüft und Du erhältst eine


ADRESSE

Bürgeramt: Abteilung Bürgerservice, Stadthaus, Lauteren-Flügel, Eingang Kaiserstraße 3-5, 55116 Mainz

Bus- & Straßenbahnhaltestelle: Hauptbahnhof: alle Busse außer 28, 33 and 70

FÜR DEN RUNDFUNKBEITRAG ANMELDEN

Sobald Du Dich beim Bürgerservice registriert hast, musst Du Dich für den Rundfunkbeitrag anmelden, der die öffentlich-rechtlichen Medien finanziert.



Du kannst Dich hier anmelden:
www.rundfunkbeitrag.de/buergerinnen_und_buerger/formulare/index_ger.html

SCHRITT 1: Wähle unter Wohnung anmelden "Online ausfüllen".

SCHRITT 2: Gib Deine Daten ein.

GETEILTE WOHNUNG = GETEILTER BEITRAG

Falls Du in einer Wohngemeinschaft lebst, solltest Du bei der Eingabe "Sie sind bereits mit einer Wohnung angemeldet?" zunächst überprüfen, ob jemand bereits den Beitrag bezahlt. Jeder Haushalt muss nur einmal bezahlen (nicht pro Person, sondern pro Wohnung).

SCHRITT 3: Gib die Daten Deines Zimmers bzw. Deiner Wohnung ein.

SCHRITT 4: Wähle Deinen Zahlungsrhythmus und Deine Zahlungsart.

SCHRITT 5: Überprüfe Deine Daten. Falls Du etwas korrigieren möchtest, klicke auf "Korrigieren". Falls alles in Ordnung ist, klicke auf "Anmelden".

INFORMATIONEN FÜR STUDIERENDE (ENGLISCH):

www.rundfunkbeitrag.de/welcome/englisch/index_ger.html

BITTE BEACHTE:

Nach Deiner Online-Anmeldung erhältst Du eine Bestätigung. Sobald die Zahlung fällig ist, wirst Du vom "Rundfunkbeitragservice per Post eine Benachrichtigung erhalten, mit der Du Informationen zur Zahlung und zum Empfängerkonto (IBAN und Betrag) bekommst.

ABER ICH HABE GAR KEINEN FERNSEHER!

Die Zahlung ist unabhängig davon verpflichtend, ob Du einen Fernseher oder ein Radio besitzt, da alle Programme auch online verfügbar sind.

DIE STUDICARD

Mit der StudiCard kannst Du in den **Mensen und Cafeterien** bargeldlos bezahlen, **Drucker und Kopierer** auf dem Campus und **Waschmaschinen und Trockner** in den Wohnheimen benutzen.

WIE MAN SIE BEKOMMT

Du erhältst die StudiCard für **5 Euro** am:

Info-Point (Studihaus, Staudingerweg 21, Eingang F), Druckerraum in der Zentralbibliothek und in allen Cafeterien auf dem Campus.

Nur falls Du die StudiCard als Schlüsselkarte für Dein Wohnheim erhalten hast, musst Du sie nicht kaufen.



GELD AUFLADEN

Deine StudiCard kann automatisch über Dein deutsches Bankkonto aufgeladen werden (**Autoload**). Dazu musst Du Deine Kontodaten an die Mitarbeiter*innen des Info-Points weitergeben. Für mehr Infos: www.studierendenwerk-mainz.de/essentrinken/autoload/.

Du kannst auch die "Kartenaufwerter" benutzen. Diese

findest Du in den Mensen und Cafeterien.

BITTE BEACHTE:

Auf Deiner StudiCard befinden sich **zwei** verschiedene Konten.

- a) Allgemeines Konto, welches das Geld beinhaltet, das Du mit dem Kartenaufwerter auf Deine Karte lädst und das Du zum Bezahlen in der Mensa benutzt.
- b) Druckkonto, womit Du die Drucker auf dem Campus benutzen kannst. Um Geld auf Dein Druckkonto zu laden, musst genügend Geld auf Deinem allgemeinen Konto haben. Dann musst du zu einem Serviceterminal gehen und „Geld aufbuchen“ auswählen (mehr Details folgen).

DRUCKEN

In den meisten Bibliotheken oder im Computer-Pool des ZDV (Zentrum für Datenverarbeitung) kannst Du drucken und scannen. Dazu brauchst Du Deine StudiCard.

Eine detaillierte Anleitung findest Du hier: www.zdv.uni-mainz.de/bedienungshinweise-serviceterminals/

SCHRITT 1: Finde ein Serviceterminal (Computer) zum Beispiel in der Universitätsbibliothek (UB).

Weitere Standorte: www.zdv.uni-mainz.de/standorte-serviceterminals/

Ein Serviceterminal (Computerbildschirm) sieht so aus:



SCHRITT 2: DEINE STUDICARD ZUORDNEN

- Klicke auf „Karte zuordnen“
- Anmeldung mit Studierendenaccount (die Logindaten hast Du bei Deiner Einschreibung bekommen)
- PIN ändern (nur Zahlen, mindestens 4)

SCHRITT 3: LADE GELD AUF DAS DRUCKKONTO DEINER STUDICARD

Überprüfe zuerst, ob Du genug Geld auf Deinem allgemeinen Konto hast. Wenn dies der Fall ist, gehe wie folgt vor:

- Wähle am Serviceterminal „Druckguthaben aufbuchen“
- Halte Deine Karte an den Scanner (schwarz/blau).
- PIN eingeben
- Halte Deine Karte an den Scanner (hellblau/grau).
- Folge den Anweisungen 1-4:

1 Wähle einen Betrag

2 Bestätige

3 Der neue Betrag wird hier angezeigt (in gelb)

4 Melde dich ab und nimm deine Karte mit

Bonus vom ZDV: Du bekommst jedes Semester 2,50 Euro auf Dein Druckkonto geschenkt.

SCHRITT 4:

Zum Scannen halte die StudiCard in den Kartenleser eines Druckers und gib die PIN ein.

Zum Drucken sende zuerst die Druckaufträge vom Rechner auf den <\\jgu-ps1.zdv.net\drucken> oder lade sie online unter <//drucken.zdv.net> hoch. Danach halte die StudiCard an den Kartenleser eines Druckers und gib die PIN ein und so kannst Du die Druckaufträge auswählen und freigeben.



LITERATUR IN BIBLIOTHEKEN UND IM ONLINE-KATALOG FINDEN

Auf dem Campus findest Du zahlreiche Bibliotheken. Außer den Bibliotheken für die Fachbereiche Medizin und Psychologie sind alle Fachbereiche auf dem Campus vertreten.

Hier kannst Du einen Überblick über alle Bibliotheken und deren Adressen finden:

www.ub.uni-mainz.de/bibliotheken/

Im Online-Katalog („Rechercheportal“) kannst Du herausfinden, wo Du bestimmte Bücher findest und Dir das gesamte Angebot an Literatur ansehen:

hds.hebis.de/ubmz/index.php

In den meisten Bibliotheken kannst Du auch Computer-Pools finden, wo Du die Möglichkeit hast, Literatur zu scannen und zu drucken.

DIE BIBLIOTHEKSKARTE ERHALTEN

Zum Ausleihen von Büchern benötigst Du eine Bibliothekskarte. Diese kannst Du am Ausleihschalter der Universitätsbibliothek (UB) erhalten oder online anfordern und über die JGU-App nutzen. Weitere Infos: www.ub.uni-mainz.de/de/bibliotheksausweis-beantragen

AUSLEIHEN UND ZURÜCKBRINGEN VON BÜCHERN

Bitte beachte: In den meisten Bibliotheken ist es nicht erlaubt, Bücher für eine längere Zeit mitzunehmen. Meistens kannst Du sie nur über eine Nacht oder über das Wochenende ausleihen.

Ausnahme: Zentralbibliothek; dort kannst Du Bücher für bis zu vier Wochen ausleihen. Um dort Bücher auszuleihen, kannst Du die Buchscanner am Eingang der „Lehrbuchsammlung“ benutzen. Scanne dazu die Bibliothekskarte und das Buch und gib die PIN Deiner Bibliothekskarte ein (Dein Geburtsdatum im Format TTMMJJ).

IM NOTFALL...

Die wichtigste Nummer in einem Notfall ist die 112. Unter dieser Nummer erreichst Du immer und überall in Deutschland und in ganz Europa kostenlos die Polizei, den Rettungsdienst und die Feuerwehr.



Weitere wichtige Adressen und Telefonnummern für Notfälle in und um Mainz:

Rettungsdienst/ Krankentransport/Notarzt	Tel.: 19 222
Polizei	Tel.: 110
Telefonzentrale	06131-17-0
Universitätsklinikum Mainz	
Gift-Notruf	06131 – 19240 oder 0700/44384636
Krankenhäuser Mainz und Rheinland-Pfalz	<a href="http://gesundheitsseiten.de/notdienst_krankenh
aus.php">http://gesundheitsseiten.de/notdienst_krankenh aus.php
Apothekennotdienst	<a href="https://gesundheitsseiten.de/notdienst_apothek
e.php">https://gesundheitsseiten.de/notdienst_apothek e.php Rheinland-Pfalz: 0800 - 228 228 0 (kostenlose Servicenummer auch vom Handy aus!) http://www.lak-rlp.de/startseite/
Bereitschaftsdienstzentrale Mainz	An der Goldgrube 11, 55131 Mainz
St. Vincenz Krankenhaus	Tel.: 116 117 Wochenende: Fr 16h - Mo 7h Werktags: 19h - 7h / Mi 14h – Do 7h http://gesundheitsseiten.de/notdienst_arzt.php
Zahnärztlicher Notfalldienst Mainz	Tel. 01805 / 66 61 60
Innenstadt	Wochenenden & Feiertage, Brückentage vor und nach Wochenenden (Mo/ Fr) & zwischen den Jahren

Niedergelassene Ärzte nach Sprachkenntnissen in Mainz

http://gesundheitsseiten.de/notdienst_zahnarzt.php

Suche in anderen Wohnorten:

http://gesundheitsseiten.de/notdienst_zahnarzt.php

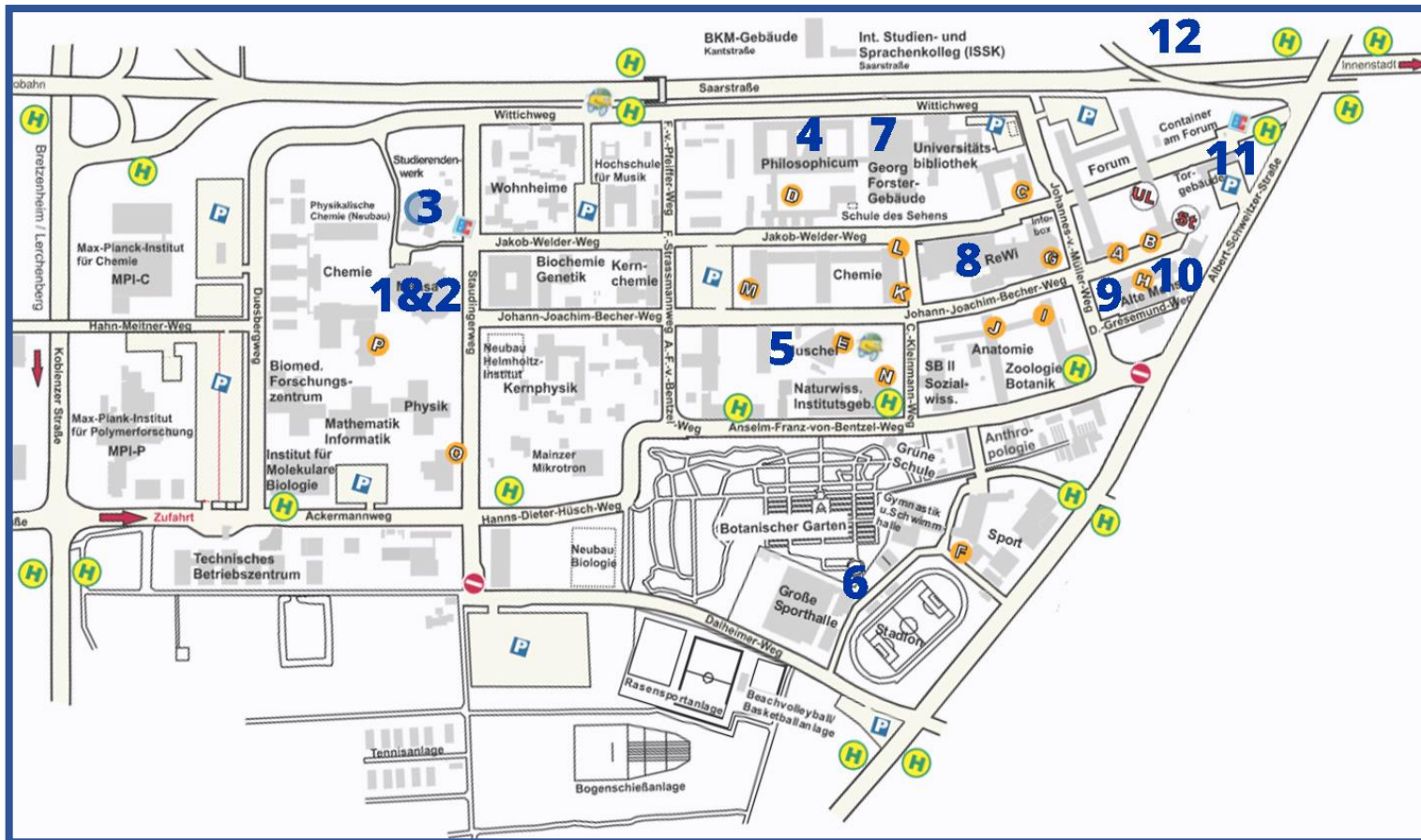
<https://www.mainz.de/leben-und-arbeit/migration-und-integration/sprachkenntnisse-in-arztpraxen.php>

Wir hoffen natürlich, dass Du diese Notdienste während Deiner Zeit in Mainz nie brauchen wirst, aber es ist immer gut zu wissen, wo man schnelle Hilfe bekommt, wenn wirklich einmal ein Notfall eintritt. Natürlich kannst Du Dich bei bzw. nach einem Notfall immer an uns wenden, egal um was es geht (Unfall, Gewalt, Diebstahl) – wir helfen Dir gerne und sind für Dich da! Tel.: +49 6131 39-22122 oder service@international.uni-mainz.de

LEBEN AUF DEM CAMPUS

ESSEN

Du hast viele Möglichkeiten vor Deinem nächsten Kurs Deine Energie wieder aufzufüllen. Hier ist ein kulinarischer Überblick über den Campus. Das tägliche Angebot sowie die aktuellen Öffnungszeiten findest Du hier: www.campus-mainz.net/essen/



LEBEN AUF DEM CAMPUS

1 ZENTRALMENSA

Staudingerweg 15

Bietet warme Mahlzeiten an vier verschiedenen Theken an, inklusive vegetarischer und veganer Optionen. Du kannst hier nur mit der StudiCard bezahlen!

2 MENS@RIA

Staudingerweg 15

Bietet Snacks, warme Mahlzeiten und Kaffee an.

Mo-Do 8:00 – 18:00 Uhr & Fr 8:00 – 17:00 Uhr

3 ESSBAR

Staudingerweg 21

Bietet Pizza, Kebab, Sandwiches, Burger, Pfannkuchen und Gebäck an.

Mo-Fr 10:30 - 19:00 Uhr & Sa 11:00 - 17:30 Uhr

4 INSGRÜNE – KAFFEEBAR IM PHILO

Jakob-Welder-Weg 18, Philosophicum

Bietet Snacks wie zum Beispiel Bagels, Gebäck, Smoothies und Kaffee an.

5 DIWAN

Johann-Joachim-Becher-Weg 23a

Arabische Küche – bietet Kebab, Falafel, Pizza, Pasta & Reisgerichte an.

Mo-Fr 11:30 – 20:00 Uhr

www.diwan-mainz.de/

6 BASE LOUNGE & BAR

Dalheimer Weg 2

Bietet Frühstück, Waffeln, Snacks, Burger und mehr an.

Mo-Fr ab 10:00 Uhr

<https://www.base-lounge.com/speisekarte/>

7 MENSA GEORG FORSTER

Jakob-Welder-Weg 12, Georg Forster-Gebäude

Bietet

warme Mahlzeiten (mit Fleisch und vegetarisch), Sandwiches, Gebäck, Salat, Süßigkeiten und Kaffee an.

Mo-Fr 10:00 – 19:00 Uhr

8 CAFÉ REWI

Jakob-Welder-Weg 9, ReWi Gebäude

Bietet zwei Mahlzeiten (mit Fleisch und vegetarisch), Eintöpfe, Sandwiches, Salate, Süßigkeiten und Kaffee an. Das Highlight: Die Müslibar für einen energiegeladenen Start in den Morgen!

LEBEN AUF DEM CAMPUS

9 KULTURCAFÉ/Q-KAFF

Johann-Joachim-Becher-Weg 5

Bietet warme Mahlzeiten, Sandwiches, Snacks, Gebäck und Kaffee an.

Mo-Fr ab 9:30 Uhr

Das ist noch nicht alles! Am Abend wird das Kulturcafé/Q-Kaff zur Event-Location!

www.kulturcafe-mainz.de/veranstaltungen/

10 BARON

Johann-Joachim-Becher-Weg 3

Bietet warme Mahlzeiten an.

Der Baron ist etwas kostspieliger.

Mo-Fr 9:00 – 22:00 Uhr & Sa 12:00 – 22:00 Uhr

www.baron-mainz.de/veranstaltungen/

11 WERNER'S BACKSTUBE/UNIKAT

Jakob-Welder-Weg 1

Die Bäckerei bietet Sandwiches, Gebäck und Kaffee an.

Mo-Do 7:00 – 18:00 Uhr


Sa 8:00 – 15:00 Uhr

12 KHG MENSA

Saarstraße 20

Bietet zwei Mahlzeiten (mit Fleisch und vegetarisch)

Mo-Fr 11:30 – 14:00 Uhr



ORIENTIERUNG AUF DEM CAMPUS UND NÜTZLICHE ADRESSEN

1- STUDIERENDENWERK MAINZ

Das Studierendenwerk Mainz unterstützt Studierende in sozialen, kulturellen und finanziellen Angelegenheiten.

Es hilft internationalen Studierenden beim Finden einer Unterkunft vor ihrer Ankunft, koordiniert Programme und organisiert zusammen mit studentischen Freiwilligen Veranstaltungen und Partys. Hier kannst Du Deine Miete bezahlen und Antworten auf alle Fragen rund um Deine Unterkunft erhalten.

Studierendenhaus, SB II,

Colonel-Kleinmann-Weg 2

<https://www.studierendenwerk-mainz.de/internationales>
international@studierendenwerk-mainz.de

2- ALLGEMEINER STUDIERENDENAUS- SCHUSS (ASTA) –

TEXT CAFÉ & RECHTSBERATUNG

Der AStA (Allgemeiner Studierendenausschuss) umfasst mehrere Arbeitsbereiche, darunter einer für internationale Studierende. Diese bietet durch kulturelle Veranstaltungen, Workshops und Seminare Unterstützung im Prozess der Integration auf dem Campus und in

Mainz an. Darunter fällt das TextCafé, wo Du beim Schreiben von wissenschaftlichen Texten auf Deutsch Hilfe bekommst. Außerdem können im Asta sozial benachteiligte Studierende Unterstützung und internationale Studierende rechtliche Beratung erhalten.

Studierendenhaus, Staudingerweg 21
Textcafé

www.schreibwerkstatt.uni-mainz.de/

Rechtsberatung für internationale Studierende

www.blogs.uni-mainz.de/asta/ab-ref/auslaenderinnen/

3- AGENTUR FÜR ARBEIT MAINZ- BLEIB!

Überlegst Du, in Deutschland zu bleiben und zu arbeiten? Die Agentur für Arbeit Mainz kann Dir mit Bewerbungen für Praktika und Jobs in Deutschland helfen. Beratung, Vorbereitung und Korrektur von Bewerbungsunterlagen und Workshops und Trainings für internationale Studierende und Absolvent*innen werden auf Deutsch und Englisch angeboten. Alle Angebote sind kostenlos.

Studihaus, Staudingerweg 21, Eingang F

www.arbeitsagentur.de/mainz/akademiker-und-studierende

mainz.271-

akademiker@arbeitsagentur.de

4- PSYCHOTHERAPEUTISCHE BERATUNGSSTELLE (PBS)- ME@JGU

Die Psychotherapeutische Beratungsstelle (PBS) der JGU bietet professionelle Hilfe bei Problemen, die während Deines Aufenthalts an der Universität auftreten können. Falls Du persönliche Probleme oder Schwierigkeiten mit Deinem Studium hast (z.B. wegen Prüfungsangst) oder einfach jemanden zum Zuhören brauchst, dann melde Dich bei der Psychotherapeutischen Beratungsstelle. Die PBS bietet Beratung und einige Seminare auch auf Englisch an. Zudem bietet sie Kurse zu

Themen wie Prüfungsangst, Schreibblockaden und Stressmanagement an. Wenn Du einfach nur Tipps oder Infos brauchst, kannst Du Dich auf **me@JGU**, dem Online-Portal zur Förderung der psychischen Gesundheit Studierender der JGU, anmelden. Die Website beinhaltet auch Übungen zu Audios, Videos und Podcasts. www.me-at-jgu.de

Hegelstraße 61, 5. Stock www.pbs.uni-mainz.de/

Tel. 06131-39 22312

pbs@uni-mainz.de

Um einen Termin zur Beratung auszumachen, kannst Du die PBS persönlich aufsuchen oder während der Sprechzeiten anrufen: Mo - Fr 9 - 12 Uhr; Mo, Di, Do 13:30 - 15:30 Uhr

5- SERVICESTELLE FÜR BARRIEREFREIES STUDIEREN (SBS)

Du hast eine Behinderung, bist chronisch krank oder hast eine psychische Erkrankung? Die Servicestelle unterstützt und berät Dich bei persönlichen Problemen, bei Problemen im Studium, rechtlichen Fragen, Organisation und Finanzierung. Forum 1, Raum 02-101

Sprechzeiten: Mo – Do 10-14 Uhr, Fr 10-12 Uhr und nach Vereinbarung
<https://www.barrierefrei.uni-mainz.de/>
barrierefrei@uni-mainz.de

6- INTERNATIONALES STUDIEN- UND SPRACHKOLLEG (ISSK)

Du möchtest Deutsch oder eine andere Fremdsprache lernen? Das ISSK bietet Dir Fremdsprachenunterricht und Deutschkurse auf vielen verschiedenen Niveaus.

Mehr Informationen unter:
<https://www.issk.uni-mainz.de/>

Binger Straße 14-16

GEBÄUDE & BIBLIOTHEKEN

1- UB- UNIVERSITÄTSBIBLIOTHEK

Die Universitätsbibliothek (UB) besteht aus der Zentralbibliothek, acht Fachbereichsbibliotheken und dem Zentralarchiv.

Jakob-Welder-Weg 6

www.ub.uni-mainz.de Öffnungszeiten:
Mo - Fr 8 – 0 Uhr Sa - So 10 – 0 Uhr

2- REWI-GEBÄUDE (JURA & WIRTSCHAFT)

Im sogenannten ReWi-Gebäude kannst Du die Fachbereiche Rechts- und Wirtschaftswissenschaft finden. Der Hörsaal RW1 ist mit knapp 1000 Sitzplätzen der Größte auf dem Campus. Die Bibliothek des Fachbereichs befindet sich ebenfalls hier.

Jakob-Welder-Weg 9

Öffnungszeiten Bibliothek: Mo – Sa 8 – 0 Uhr So 10 – 0 Uhr

Informationsschalter Mo – Fr 8:00 bis 0:00 Uhr

Die Bibliothek ist an gesetzlichen Feiertagen geschlossen.

3- GEORG FORSTER-GEBÄUDE (GFG)

Die Institute für Erziehungswissenschaft, Politikwissenschaft, Publizistik und Soziologie befinden sich im GFG. Mehrere Fachbereichsbibliotheken und die USA-Bibliothek befinden sich ebenfalls dort.

Jakob-Welder-Weg 16

www.ub.uni-mainz.de/bereichsbibliothek-georg-forster-gebaeude/

Öffnungszeiten Bibliothek: Mo – Fr 8:00 – 0:00 Uhr Sa – So 10:00 – 12:00 Uhr

Informationsschalter: Mo – Fr 9:00 – 17:00 Uhr

Die Bibliothek ist an gesetzlichen Feiertagen geschlossen.

4- PHILOSOPHICUM

Die Bibliothek im Philosophicum ist eine Kombination aus 15 Fachbereichsbibliotheken der Fachbereiche 05 (Department of English and Linguistics, Deutsches Institut, Gutenberg-Institut für Weltliteratur und schriftorientierte Medien, Institut für Film-, Theater-, Medien- und Kulturwissenschaft, Institut für Slavistik, Turkologie und zirkumbaltische Studien, Philosophisches Seminar, Romanisches Seminar) und 07 (Geschichte und Kulturwissenschaften). Die Namen der Hörsäle und Räume im Philosophicum beginnen mit einem „P“. Hörsaal P1 ist der Größte und befindet

sich außerhalb des Haupteingangs des Philosophicums. Hier werden auch Filme und Theaterstücke von Studierenden gezeigt.

Jakob-Welder-Weg 18

www.ub.uni-mainz.de/bereichsbibliothek-philosophicum/

Öffnungszeiten Bibliothek: Mo – Fr 8:00 – 22:00 Uhr Sa – So 10:00 – 22:00 Uhr

Die Bibliothek ist an gesetzlichen Feiertagen geschlossen.

5- HOCHSCHULE FÜR MUSIK (HFM)

Die einzige Hochschule für Musik in Rheinland-Pfalz! Hier kannst Du Konzerte besuchen und dem Hochschulorchester beitreten.

Jakob-Welder-Weg 28

<https://www.musik.uni-mainz.de/veranstaltungen/veranstaltungskalender/>

6- KUNSTHOCHSCHULE

In der Kunsthochschule Mainz kannst Du zu Ausstellungen gehen oder Dir Vorträge zu verschiedenen Themen anhören.

Am Taubertsberg 6

<https://kunsthochschule-mainz.de/neues/calender/>

7- ZENTRUM FÜR DATENVERARBEITUNG (ZDV) NATFAK GEBÄUDE

Zahlreiche Computerlabore mit Internetzugang sowie verschiedenen Softwareprogrammen und Drucker befinden sich im ZDV. Das ZDV- Informationszentrum befindet sich in Raum 00-47. Die Kurse, die vom ZDV angeboten werden, finden hier statt.

NatFak (Naturwissens. Fakultät)
Anselm-Franz-von-Bentzel-Weg 12

www.zdv.uni-mainz.de/ Öffnungszeiten
ZDV-Beratungsstelle: Mo – Fr 9 – 18 Uhr

Öffnungszeiten PC-Pools: Mo – Fr 8 – 10:15 Uhr

8- NATURWISSENSCHAFTEN

Die Institute für Physik, Mathematik, Informatik und Meteorologie befinden sich in diesen Gebäuden.

Staudingerweg 7

www.phmi.uni-mainz.de/111.php

9- BOTANISCHER GARTEN

Der Botanische Garten der JGU ist ein wissenschaftlicher Garten mit einer großen Vielfalt an Pflanzen zu Forschungs- und Erhaltungszwecken. Man kann sehr gut einen Spaziergang durch die verschiedenen Vegetationen des Gartens machen, um Körper und Geist nach einem anstrengenden Tag zu erfrischen.

Anselm-Franz-von-Bentzel-Weg 9b

www.botgarten.uni-mainz.de

Öffnungszeiten: Täglich 7:30 – 18:00 Uhr

10- KATHOLISCHE HOCHSCHULGEMEINDE MAINZ (KHG) & EVANGELISCHE STUDIERENDENGEMEINDE MAINZ (ESG)

Die KHG und die ESG sind katholische und evangelische Studierendeneinrichtungen. Sie bieten eine breite Vielfalt an Veranstaltungen

an, die auch Dich interessieren könnte. **11-UNIKAT SHOP**

Zudem bieten sie Beratungsdienste an.

KHG: Saarstraße 20

www.khg-mainz.de/

ESG: Am Gonsenheimer Spieß 1

<https://esg.ekhn.de/esg-mainz/index.html>

Im Unikat Shop kannst Du Dir Souvenirs und Erinnerungen an Deine Zeit in Mainz kaufen. Hier gibt es allerlei JGU-Utensilien wie Pullis, Tassen, Kugelschreiber und vieles mehr.

Jakob-Welder-Weg 1

Öffnungszeiten: Mo bis Fr: 08:00 - 18:00 Uhr und Sa 08:00 - 15:00 Uhr (in den Semesterferien von 08:00 - 14:00 Uhr).

12- "MUSCHEL" + CINEMA (KLUBKINO MAINZ)

Falls Du Dich fragst, was eine Muschel auf dem Campus macht – es ist ein Vorlesungsgebäude in Form einer Muschel. Hier findet auch das "Klubkino" statt (im Hörsaal N2). Hier werden verschiedene Filme gezeigt. Die Atmosphäre ist entspannt und die Tickets sind günstig. Informationen zu Terminen findest Du unter:

<https://www.unifilm.de/studentenkinos/Mainz>

Johann-Joachim-Becher-Weg 21

Es geht nicht nur ums Studieren... Wir haben da einige Ideen für Dich!

Wie wäre es mit...

SINGEN?

Der Unichor des **Collegium Musicum** steht allen Student*innen und Mitarbeiter*innen der JGU offen: www.unichor-mainz.de/home.html



Die **Joy Singers** des Studierendenwerks Mainz treffen sich jeden Dienstag. Du kannst entweder der Singgruppe oder dem regulären Chor beitreten:

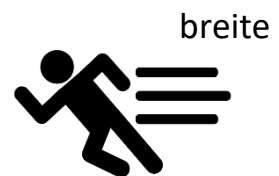
<https://www.studierendenwerk-mainz.de/index.php?id=227>

Die **Authentic Voices** ist der Chor des Fachbereichs Englisch und für alle geöffnet. Sie treffen sich jeden Donnerstag
www.authentic-voices.de/

SPORT?

Der „**Allgemeine Hochschulsport (AHS)**“ der JGU bietet eine Auswahl an Sportarten an. Von Aerobic bis Yoga

Das Beste daran ist: es ist kostenlos (mit Ausnahme von speziellen Kursen)! Du kannst Dir auf der Webseite das Programm ansehen und herunterladen: www.hochschulsport.uni-mainz.de



EINER KOSTPROBE DER WEINREGION?

Als Teil Deiner Erkundung von Mainz solltest Du auf jeden Fall einen Ausflug durch die Weinberge machen. "**Campus Mainz**" organisiert monatliche Ausflüge in die Weinberge und Weinmärkte Region. Die Kosten betragen ca. 15 Euro pro Person.



Du kannst Dir das Programm auf der Webseite ansehen oder Dich für Deine eigenen Ausflüge inspirieren lassen:

www.campus-mainz.net/weinexpress/

CAMPUS-KINO?

Jeden Montag und Mittwoch wird der Hörsaal N2 in der "Muschel" (siehe Campusplan Nr. 8) zum Kino. Du kannst am Eingang Getränke kaufen.

Das Programm findest Du hier: www.unifilm.de/studentenkinos/

EINE NEUE FÄHIGKEIT ERLERNEN?

Die "**Kulturkurse**" sind eine gute Gelegenheit, Fähigkeiten zu erlernen, die Du schon immer erwerben wolltest - z.B. Tanzen, Überleben in der Wildnis, Kalligraphie oder ein Softwareprogramm, um nur einige wenige Beispiele des vielfältigen Programms zu nennen.

www.campus-mainz.net/kulturkurse/

NEUE LEUTE KENNENLERNEN?

EINEN BUDDY FINDEN

Ein Buddy kann Dir helfen, Dich in Mainz von Anfang an wohlfühlen. Sobald Du einen Buddy hast, kannst Du mit ihm/ ihr Deine Deutschkenntnisse aufbessern und – noch wichtiger als das – ein Buddy kann ein*e Freund*in fürs Leben werden. Bist Du interessiert?

www.studierendenwerk-mainz.de/buddy



SPRACHCAFE

Im Sprachcafe kannst Du Deine Fremdsprachenkenntnisse auffrischen, neue Leute kennenlernen und mehr über Land und Kultur erfahren.

Das Sprachcafe findet in der Vorlesungszeit jeden Mittwoch von 18 bis 20 Uhr online statt.


www.studierendenwerk-mainz.de/eventsandkultur/sprachcafe-mittwochs



FREMDE WERDEN FREUNDE

Das Programm Fremde werden Freunde vermittelt Dir eine(n) Gastfamilie/ Gastfreund aus Mainz oder Umgebung. Mit einer Gastfamilie/einem Gastfreund kannst du zusammen Ausflüge machen, kochen, zu Mittag essen, Kaffee trinken, eine Stadt entdecken, Spaziergänge machen, wandern gehen, Sport treiben - alles, was Dir eben Spaß macht. Melde Dich an unter:

www.studierendenwerk-mainz.de/internationales/freunde-finden/fremde-werden-freunde/anmeldung/anmeldung-studis/



HERAUSGEBER

Abteilung Internationales der Johannes Gutenberg Universität Mainz

REDAKTIONSTEAM

GIS Services (JGU) und Referat Welcome

LAYOUT & DESIGN

Dr. Ute Roßmann-Knapp & Manal Al-Towaie

GEDRUCKT VON

Der Zentraldruckerei der Johannes Gutenberg Universität

ICONS & FOTOS

JGU_campus_forum_universitatis vom Thomas-Hartmann www.Hartmann-Fotodesign.de, Airplane icon created by visual language from Noun Project, Train icon created by Manaqip S from Noun Project, Bicycle icon created by HAMEL KHALED from Noun Project, House icon created by Momento Design from Noun Project, Money icon created by Verry from Noun Project, Health icon created by ic2icon from Noun Project, Pot icon created by Ralf Schmitzer from Noun Project, House icon created by Stepan Veovodin from Noun Project, File icon created by Flatart from Noun Project, Theater icons created by Adreien Coquet & tetzar tantular from Noun Project, Plam icon created by ruliani from Noun Project, TV icon created by Eovaro Atli Birgission from Noun Project, Printer icon created by Parkjisun from Noun Project, Password icon created by BomSymbols from Noun Project, Sing icon by Saeful Muslim from the Noun Project, Sport icon by tulpahn from the Noun Project, Wine icon by Paul Berthelon from the Noun Project, friends icon by Sewon Park from the Noun Project, Language icon by tezar tantular from the Noun Project, Family icon by Mr. Minuvi from the Noun Project, Campusplan www.blogs.uni-mainz.de/asta/files/2016/02/canvas.png